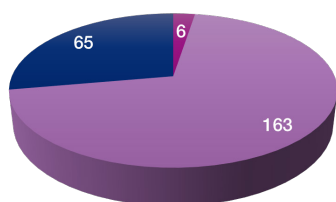


# Plaatsbepaling SRA in het wettelijke controledomein



### Aantal accountantsorganisaties ingeschreven in AFM-register



- Accountantsorganisaties met OOB-vergunning
- Accountantsorganisaties met reguliere vergunning: SRA-kantoren
- Accountantsorganisaties met reguliere vergunning: niet SRA-kantoren

Bron: AFM Register accountantsorganisaties (6 november 2023)

## Aantal accountantsorganisaties

In het AFM-register staan 234 accountantsorganisaties ingeschreven die wettelijke controles mogen verrichten bij controleplichtige ondernemingen.

Zes accountantsorganisaties hebben een OOB-vergunning, waarmee zij beursgenoteerde ondernemingen kunnen controleren.

228 accountantsorganisaties, de reguliere vergunninghouders, controleren niet-beursgenoteerde ondernemingen.

70% van deze accountantsorganisaties zijn SRA-lid en vallen daarmee onder het SRA-kwaliteitsstelsel.

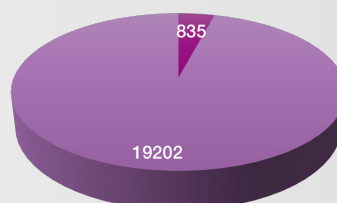
## Wettelijke controlemarkt

De wettelijke controlemarkt is onderverdeeld naar type controleplichtige ondernemingen.

96% van de uitgevoerde wettelijke controleopdrachten vindt plaats bij niet-beursgenoteerde ondernemingen. Dat zijn reguliere controles bij kleinere, middelgrote en grote ondernemingen.

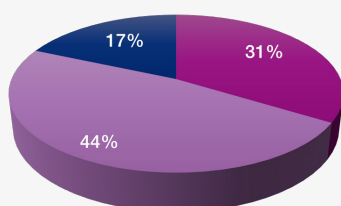
Bron: Sector in beeld 2023; Ontwikkelingen in de markt van accountantsorganisaties (AFM)

### Wettelijke controlemarkt aantallen opdrachten in 2022



- Beursgenoteerde ondernemingen (OOB)
- Niet-beursgenoteerde ondernemingen

### Marktaandeel reguliere controles



- Uitgevoerd door AO-OOB's
- Uitgevoerd door AO-RV's / SRA-accountantsorganisaties
- Uitgevoerd door AO-RV's / overige accountantsorganisaties

## Marktaandeel

De reguliere controles bij de ruim 19000 niet-beursgenoteerde ondernemingen worden uitgevoerd door alle accountantsorganisaties (reguliere vergunninghouders).

De SRA-accountantsorganisaties hebben daarin een marktaandeel van 44%.

Bron: AFM Sector in beeld 2023; Figuur 2.2

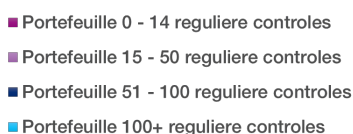
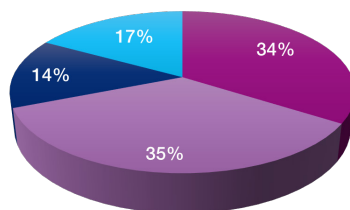
## Portefeuillegrootte

Accountantsorganisaties zijn een heterogene groep. Kantoren met een kleinere portefeuille (tot 50 controles) vertegenwoordigen bijna 70% van de markt.

Kantoren met een portefeuille tot 15 wettelijke controles hebben een marktaandeel van 34%.

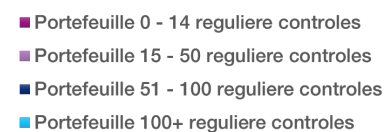
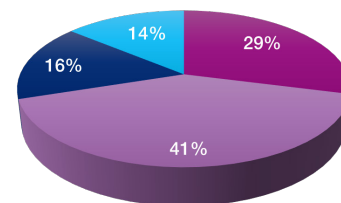
De SRA-populatie is ook heterogeen. Ruim 20 veelal grotere SRA-kantoren met een portefeuille van 100+ opdrachten (14%) voeren samen in totaal bijna 4400 wettelijke controles uit. Een groep van zo'n 50 SRA-kantoren met een portefeuille van < 15 opdrachten, voert ruim 350 wettelijke controles uit.

Accountantsorganisaties naar grootte portefeuille



Bron: AFM Sector in beeld 2023; Figuur 2.3

SRA-accountantsorganisaties naar grootte portefeuille (gemiddeld percentage)



Bron: SRA

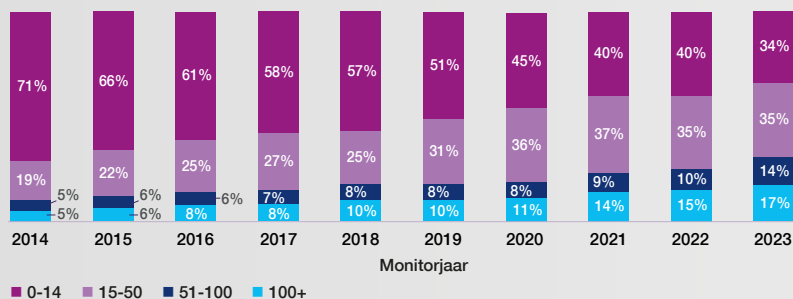
## Verschuivingen in de wettelijke controlemarkt

Het aantal reguliere vergunninghouders daalt nog steeds. Het aandeel reguliere vergunninghouders met een kleinere klantenportefeuille (< 15 wettelijke controles) is in minder dan 10 jaar tijd met bijna 40% gedaald.

Reguliere vergunninghouders voeren 61% van de ruim 19.000 reguliere controles uit. In totaal zijn de 228 AO's-RV daarmee goed voor bijna 12.000 controles.

SRA-accountantsorganisaties voeren 44% van alle reguliere controles uit.

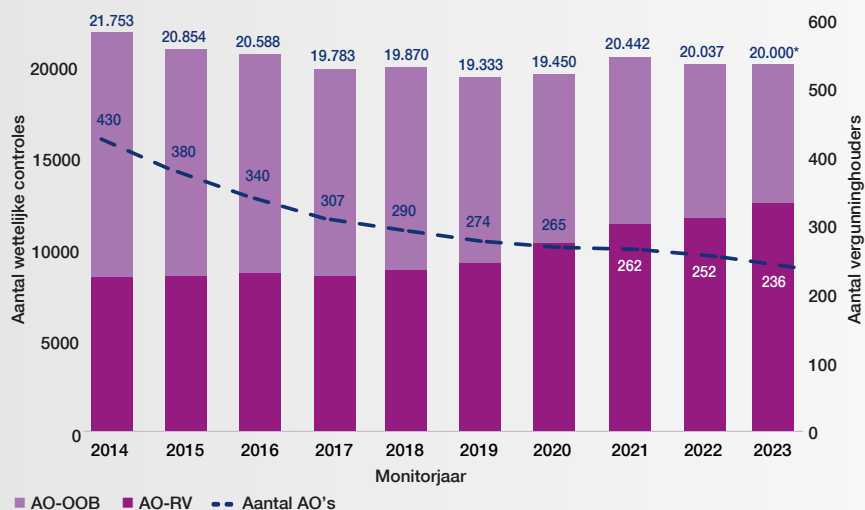
Het aantal AO's met minder dan 15 wettelijke controles neemt gestaag af



Bron: AFM Monitor (2014-2021/22) en AO-uitvraag AO's-RV (2022/2023). Monitorjaar betekent de uitvraag van dat jaar, waar data wordt opgevraagd over het meest recent afgesloten boekjaar. In de meeste gevallen is het kalenderjaar ervoor.

Bron: Sector in beeld 2023; Ontwikkelingen in de markt van accountantsorganisaties (AFM)

### Marktaandeel verschuift van AO's-OOB naar AO's-RV, sector consolideert verder



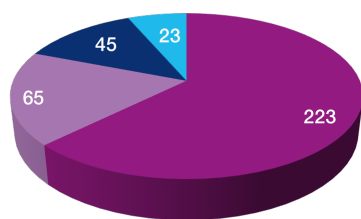
Bron: AFM Monitor, Register, (2014-2022); AO-uitvraag AO's-RV (2022-2023). \*Cijfers tot en met H1 2023; marktaandelen geschat op aanname van 20.000 verrichte wettelijke controles

Bron: Sector in beeld 2023; Ontwikkelingen in de markt van accountantsorganisaties (AFM)

## Algemene informatie SRA

SRA is de oudste (1989) en grootste vereniging van zo'n 370 accountantskantoren, werkzaam in en voor het groot, midden en kleinbedrijf. 40 kantoren van de AV Top 50 accountantskantoren zijn SRA-leden. De vereniging is de grootste speler in het reguliere wettelijke controledomein. SRA-kantoren bedienen gezamenlijk 55% van de (450.000) mkb-ondernemingen met personeel.

Alle SRA-kantoren onderverdeeld naar fte

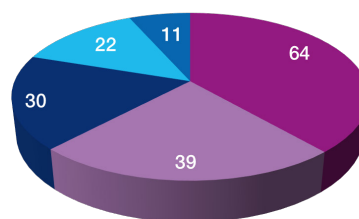


■ 0-24 fte ■ 25-49 fte ■ 50-99 fte ■ 100-250 fte ■ 250+ fte

Bron: SRA

SRA-kantoren zijn zelf veelal kleinere (mkb-)ondernemingen: een kleine 80% kent een omvang van minder dan 50 fte.

SRA-accountantsorganisaties onderverdeeld naar fte

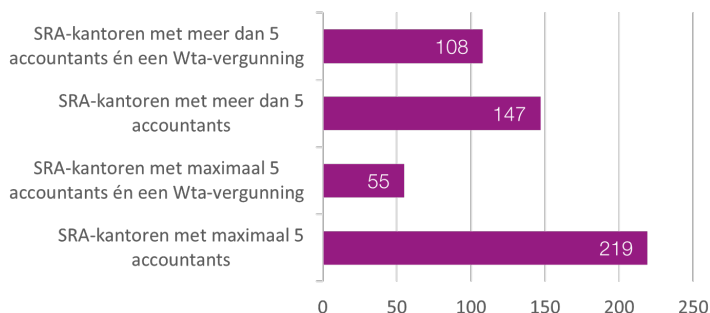


■ 0-24 fte ■ 25-49 fte ■ 50-99 fte ■ 100-250 fte ■ 250+ fte

Bron: SRA

De SRA-kantoren die opereren in het wettelijke controledomein zijn op basis van het aantal fte voor het merendeel (zo'n 65%) ook kleine en middelgrote ondernemingen.

## Onderverdeling SRA-kantoren (november 2023)



## Onderverdeling

De NBA verdeelt accountants-kantoren naar type en grootte:

- < 5 accountants
- > 5 accountants en reguliere vergunninghouders
- OOB-vergunninghouders

Bron: SRA

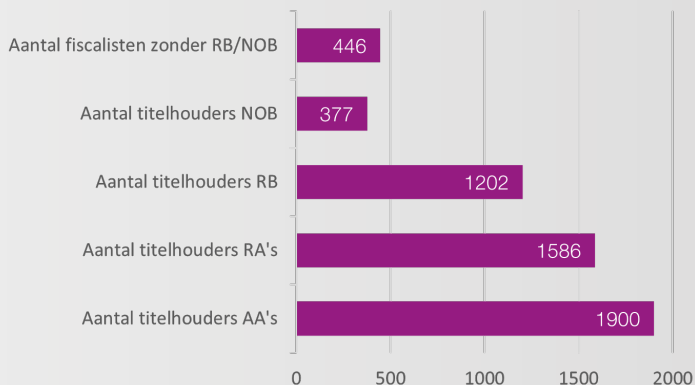
## Professionals

SRA-kantoren zijn gemengde praktijken waar verschillende disciplines elkaar versterken.

Bij de SRA-kantoren werken in totaal bijna 3500 accountants en een ruime 2000 fiscalisten.

Bron: SRA

### Aantal professionals SRA-populatie (november 2023)



### Onderverdeeld naar kantoren met en zonder Wta-vergunning

Het aantal AA's en RA's dat bij SRA-accountantsorganisaties werkt, is bijna gelijk: 49 om 51%.

Bron: SRA

### Aantal professionals SRA-populatie (november 2023)

