

Special Eindejaarstips 2019

Wat kunt u als ondernemer fiscaal dit jaar nog regelen? Moet u als dga nu al anticiperen op aankomende veranderingen in wet- en regelgeving? Op welke zaken moet u als werkgever zich voorbereiden vóór 1 januari? Wilt u nog een schenking doen aan uw kleinkinderen? Deze zaken en meer staan in deze Eindejaarstips 2019.

De tips zijn onderverdeeld in zeven categorieën:



1 Tips voor alle
belastingplichtigen



2 Tips voor
ondernemers



3 Tips voor de
ondernemer in de
inkomstenbelasting



4 Tips voor de bv en
de dga



5 Tips voor
werkgevers




6 Tips voor de
automobilist



7 Tips voor de
woningeigenaar

Graag bekijken we samen met u of het verstandig is om in uw unieke situatie wel of geen stappen te zetten.



1 Tips voor alle belastingplichtigen

1 Speel in op aftrekbeperking box 1

- De tarieven in box 1 voor inkomsten uit werk en woning gaan de komende jaren flink omlaag. Hiermee is al begonnen in 2019. Ook in 2020 kunt u een verlaging van de tarieven tegemoet zien. Het tarief van de eerste schijf, tot een inkomen van € 20.711, gaat in 2020 met 0,7%-punt omhoog: van 36,65% naar 37,35%.
- Het tarief van de tweede schijf, voor het deel van het inkomen tussen € 20.711 en € 68.507, daalt met 0,75%-punt: van 38,1% naar 37,35%. Tot een inkomen van € 68.507 is er in 2020 nog maar één tarief dat 37,35% bedraagt.
- Over het deel van uw inkomen boven € 68.507 betaalt u nu 51,75%. Dit daalt volgend jaar naar 49,5%.

Hier staat tegenover dat aftrekposten minder voordeel opleveren. Dit geldt vooral als uw inkomen meer dan € 68.507 bedraagt en u aftrekposten (deels) tegen het hoogste tarief kunt aftrekken. Dit jaar kan dat nog tegen 51,75%. Dat geldt niet voor de hypotheekrente, die maximaal tegen een tarief van 49% aftrekbaar is. In 2020 komen aftrekposten in aftrek tegen maximaal 46%. Het maximum aftrekpercentage wordt voor het overgrote deel van de aftrekposten verder afgebouwd naar 37,05% in 2023. Een verschil dus van 14,7%-punt ten opzichte van 2019.

Tip!

U kunt hierop inspelen door aftrekposten zo veel mogelijk in de tijd naar voren te halen. Een gift van bijvoorbeeld € 10.000 aan een ANBI levert u tegen het maximumtarief nu in beginsel nog een maximaal fiscaal voordeel op van € 5.175. In 2023 levert dezelfde gift u nog maar een maximaal voordeel op van € 3.705.

Behalve aftrekposten voor ondernemers gaat het om uitgaven voor onderhoudsverplichtingen, de uitgaven voor specifieke zorgkosten, weekenduitgaven voor gehandicapten, scholingsuitgaven, aftrekbare giften, het restant persoonsgebonden aftrek van voorgaande jaren en verliezen op beleggingen in durfkapitaal. Voor zover mogelijk is het verstandig deze aftrekposten naar voren te halen.

2 Overweeg afkoop van uw alimentatieverplichting

Heeft u een alimentatieverplichting aan uw ex-echtgenoot of ex-partner, dan zijn de betalingen nu nog aftrekbaar tegen een tarief van maximaal 51,75%. Vooruitlopend op de aangekondigde tariefsverlagingen de komende jaren kunt u in gezamenlijk overleg met uw ex besluiten deze verplichting af te kopen. U voorkomt hiermee dat u door de aftrekbeperking de komende jaren netto meer alimentatie betaalt.

De afkoop kan betekenen dat uw ex meer belasting over de afkoopsom betaalt dan wanneer zij jaarlijks alimentatie ontvangt. Dit kan deels voorkomen worden via middeling of door de afkoopsom in een lijfrentepolis te storten. Uw ex ontvangt daaruit periodieke uitkeringen die geleidelijk worden belast.

Let op!

De afkoop van de alimentatieverplichting heeft voor u en/of uw ex-partner ook gevolgen voor de belastingheffing in box 3, voor de verschuldigde premie Zorgverzekeringswet (Zvw) en voor eventuele toeslagen. Schakel daarom een deskundige in om te berekenen of de afkoop fiscale voordelen oplevert en wat een redelijke verdeling hiervan is tussen uw ex en uzelf.

3 Stel uw opleiding niet langer uit

Bent u particulier die een opleiding of studie voor een beroep volgt? U kunt dan de kosten hiervan in aftrek brengen als scholingsuitgaven. Er is een wetsvoorstel ingediend om deze algemene fiscale aftrek te schrappen en te vervangen door een specifiekere regeling. Tot die tijd kunt u gebruik blijven maken van de scholingsaftrek. In 2020 heeft u in ieder geval nog recht op de aftrek. Als u recht heeft op studiefinanciering (waaronder collegegeldkrediet) bestaat er geen recht op aftrek.

4 Koop nog dit jaar een lijfrente

Koop nog dit jaar een lijfrente of stort een bedrag op uw lijfrentespaarrekening of lijfrentebeleggingsrecht en creëer daarmee een extra aftrekpost. De betaalde bedragen zijn alleen aftrekbaar als sprake is van onvoldoende pensioenopbouw. Aan het begin van het jaar mag u nog niet de AOW-gerechtigde leeftijd bereikt hebben. Het pensioenopbouwtekort wordt bepaald aan de hand van de jaar- en reserveringsruimte. U kunt deze ruimte berekenen op de site van de Belastingdienst (www.belastingdienst.nl), zoekterm 'jaarruimte'. Als u voldoet aan de voorwaarden voor aftrek, kunt u de premie in 2019 aftrekken tegen maximaal 51,75%. Lijfrentes blijven ook de komende jaren gewoon aftrekbaar tegen het tabeltarief. Vanwege de daling van deze tarieven is de uitkering in veel gevallen lager belast. Als u nu de premie kunt aftrekken tegen 51,75% en deze is te zijner tijd belast tegen 37,05%, bedraagt het tariefvoordeel 14,7%.

Tip!

Zorg dat u de lijfrentepremies in 2019 betaalt! Alleen dan kunt u deze nog in aftrek brengen in uw aangifte inkomstenbelasting 2019. Bovendien vermindert u daarmee uw vermogen, zodat u belasting in box 3 bespaart.

Let op!

De betaalde lijfrentepremie vermindert de te betalen belasting, maar niet de te betalen premie Zvw. Over de lijfrente-uitkering betaalt u bij ontvangst wel premie Zvw. Dit betekent een dubbele heffing, voor zover uw inkomen bij uitbetaling van de lijfrentetermijnen onder de Zvw-premiegrens valt en u nu de Zvw-premiegrens nog niet heeft bereikt. Hierdoor wordt het nettorendement van de lijfrente kleiner.

Bepaalde heffingskortingen zijn inkomensafhankelijk. Zo is uw algemene heffingskorting mogelijk hoger als gevolg van de aftrek van een lijfrentepremie. Boven een inkomen van € 68.507 heeft de lijfrentepremieaftrek geen effect meer op de algemene heffingskorting.

5 Schenk uw giften periodiek

Periodieke giften zijn giften aan goede doelen in de vorm van vaste en gelijkmatige periodieke giften die uiterlijk eindigen bij overlijden. Deze giften kunt u aftrekken als u gebruikmaakt van een notariële of onderhandse akte van schenking. Hierin moet zijn aangegeven dat over een periode van minstens vijf jaar de gift wordt verstrekt. Voor periodieke giften geldt geen drempel en ook geen plafond.

Tip!

Schenk periodiek als u geen last wilt hebben van de drempel of het plafond. Stelt u een onderhandse akte op, dan geldt wel een aantal eisen. Een dergelijke akte kunt u downloaden vanaf de site van de Belastingdienst (www.belastingdienst.nl), zoekterm 'overeenkomst periodieke giften'. Bereken wel of dit opweegt tegen het nadeel van de dalende tarieven in de komende jaren. Vanaf 2023 levert een gift immers nog maar een fiscaal voordeel op van maximaal 37,05%.

6 Maak uw (klein)kinderen blij met een schenking

Profiteer ook dit jaar nog van de jaarlijkse schenkvrijstelling in de schenkbelasting. Zo kunt u in 2019 uw kinderen belastingvrij € 5.428 schenken en uw kleinkinderen of derden € 2.173.

Voor kinderen tussen 18 en 40 jaar bestaat er een eenmalige verhoging van dit bedrag tot:

- € 26.040;
- € 54.246 indien het bedrag gebruikt wordt voor een studie;
- € 102.010 indien het bedrag gebruikt wordt voor een eigen woning.

Let op!

De eenmalige schenking van € 102.010 ten behoeve van de eigen woning geldt ook voor andere personen dan de eigen kinderen. Houd wel rekening met de voorwaarden van deze schenking.

Tip!

Schenkt u nog in 2019, dan vermindert de schenking uw vermogen in box 3, wat bij u tot belastingbesparing leidt.

7 Verlaagde btw-tarief elektronische uitgaven

Het lage btw-tarief van 9% is onder meer van toepassing op boeken, kranten en tijdschriften. Vanaf 2020 zal het lage tarief ook gaan gelden voor boeken, kranten en tijdschriften die langs elektronische weg ter beschikking worden gesteld. In beginsel kan dit resulteren in een prijsverlaging van 9%, indien de btw-verlaging volledig doorwerkt in de consumentenprijs.

8 Koop waardevolle zaken voor persoonlijk gebruik nog dit jaar

Alle roerende zaken die u voor persoonlijke doeleinden gebruikt of verbruikt, hoeft u niet op te geven in box 3. Bij roerende zaken kunt u denken aan inboedel, een auto, boot of caravan, maar bijvoorbeeld ook aan juwelen of een duur horloge. Bent u van plan binnenkort een dure aankoop te doen, zorg dan dat u deze aanschaf uiterlijk 31 december 2019 heeft gedaan en betaald. In de box 3-heffing per 1 januari 2020 zal dit vermogen dan niet worden meegenomen.

Let op!

Er geldt een antimisbruikmaatregel. Kan de Belastingdienst namelijk aannemelijk maken dat u de zaken hoofdzakelijk ter belegging heeft gekocht, dan behoren deze zaken wel tot het vermogen in box 3. Ook als u deze zaken tevens persoonlijk gebruikt.

9 Beleg groen in box 3

Wilt u uw box 3-vermogen verlagen, denk dan ook eens aan groene beleggingen. Voor groene beleggingen geldt een vrijstelling in box 3 van maximaal € 58.540 (bedrag 2019). Heeft u een fiscale partner, dan bedraagt de vrijstelling voor u en uw partner gezamenlijk zelfs het dubbele (€ 117.080). Ook een minderjarig kind heeft zelfstandig recht op deze vrijstelling. Naast de vrijstelling in box 3 heeft u ook nog recht op een heffingskorting van 0,7% van het vrijgestelde bedrag in box 3.

Let op!

De vrijstelling geldt niet voor de vermogenstoets in de toeslagen.

10 Einde boetevrij inkeren box 3

Als u inkomsten uit sparen en beleggen niet opgeeft in box 3, kunt u hiervoor een navordering plus boete ontvangen. U kunt dit jaar een boete nog voorkomen of verminderen door tijdig in te keren. Dit betekent dat u de inkomsten alsnog opgeeft binnen twee jaar nadat u aangifte heeft gedaan of had moeten doen. Geeft u de inkomsten na deze twee jaar alsnog op, dan krijgt u een lagere boete van 120%.

Deze 'inkeerregeling' geldt thans niet voor inkomsten in box 3 die betrekking hebben op vermogen in het buitenland. Deze uitzondering gaat vanaf 2020 ook gelden voor binnenlandse vermogensinkomsten die belast zijn in box 3.

Tip!

Wilt u alsnog boetevrij inkeren met betrekking tot verzwegen binnenlandse inkomsten in box 3, doe dit dan nog in 2019. Op deze manier ontloopt of vermindert u een boete, als de Belastingdienst de verzwegen inkomsten alsnog op het spoor komt.

11 Overweeg de oprichting van een spaar-bv/fonds

Heeft u op dit moment veel spaargeld in box 3, overweeg dan de oprichting van een spaar-bv of een open fonds voor gemene rekening om daar vóór 31 december 2019 uw spaargeld in te storten. Zo mist u de peildatum van 1 januari 2020 in box 3. De bv of het fonds betaalt over de daadwerkelijk ontvangen spaarrente in 2020 16,5% vennootschapsbelasting en over het restant bij uitkering naar privé 26,25% belasting in box 2 van de inkomstenbelasting. Gecombineerd is dat zo'n 38% van de daadwerkelijk ontvangen spaarrente. Dat is vele malen minder dan de 0,5 tot 1,6% belasting die u over uw spaarsaldi betaalt in box 3. Het verschil in belastingheffing tussen spaargeld in box 3 en spaargeld in een bv/fonds bedraagt daarom al gauw duizenden euro's.

Let op!

Met een bv zijn oprichtingskosten gemoeid en ook kosten voor instandhouding, bijvoorbeeld voor het jaarlijks (laten) maken van een jaarrekening. En om het spaargeld na verloop van tijd belastingvrij naar privé te halen, is een gang naar de notaris benodigd. Het is belangrijk bij de keuze voor de bv-variant deze kosten af te trekken van de jaarlijkse voordelen om te bepalen of het geheel voor u aantrekkelijk is.

Tip!

Een spaar-bv of open fonds voor gemene rekening zorgt er ook voor dat het spaargeld niet meer meetelt voor de vermogenstoets voor de toeslagen en de vermogenstoets voor de eigen bijdrage bij het verblijf in een verzorgingsinstelling.

12 Voorkom belastingrente: verzoek om een voorlopige aanslag

Over uw aanslag inkomstenbelasting 2019 rekent de Belastingdienst vanaf 1 juli 2020 een rente van 4%. Dit is hoog, zeker in vergelijking met de rente op een spaarrekening. Voorkom dat u de hoge belastingrente verschuldigd wordt en controleer of uw voorlopige aanslag 2019 juist is. Is de aanslag te laag, vraag dan zo snel mogelijk een nieuwe voorlopige aanslag aan.

Tip!

Vraag ook een nieuwe, lagere voorlopige aanslag aan als uw voorlopige aanslag te hoog is. In tegenstelling tot vroeger kunt u niet meer 'sparen' bij de Belastingdienst. De Belastingdienst vergoedt namelijk over het algemeen geen rente meer over een te hoge aanslag.

13 Cluster uw zorgkosten

Zorgkosten zijn onder voorwaarden aftrekbaar. Er geldt wel een drempel, die afhankelijk is van de hoogte van uw inkomen. Hoe hoger uw inkomen, hoe hoger de drempel. Alleen zorgkosten die boven de drempel uitstijgen, zijn aftrekbaar.

Het is daarom aantrekkelijk zorgkosten zo mogelijk binnen een jaar te clusteren. Koopt u bijvoorbeeld in 2019 een nieuw gehoorapparaat en laat u in 2020 uw gebit renoveren, dan heeft u in beide jaren te maken met de drempel. Dit levert meestal minder aftrek op dan wanneer u beide uitgaven in één jaar doet. Het betalingsmoment is beslissend voor het jaar van aftrek.

Tip!

Houd er ook rekening mee dat door de dalende tarieven de aftrek bij hetzelfde inkomen de komende jaren waarschijnlijk minder oplevert. Haal zorgkosten dus zo mogelijk naar voren. Vanaf 2023 levert de aftrek zorgkosten immers nog maar een fiscaal voordeel op van maximaal 37,05%.

14 Cluster uw giften


Giften aan goede doelen zijn onder voorwaarden aftrekbaar. Ook voor giften geldt een drempel. Alleen het bedrag aan giften boven deze drempel is aftrekbaar. De drempel bedraagt 1% van uw verzamelinkomen vóór aftrek van persoonsgebonden aftrekposten, met een minimum van € 60. Voor giften geldt ook een plafond (maximum) van 10% van het verzamelinkomen vóór aftrek van persoonsgebonden aftrekposten.

Tip!

U kunt giften over meerdere jaren beter clusteren, zodat u maar één jaar met de drempel te maken heeft. Komt u met uw giften boven het plafond van 10% uit, dan is het juist beter uw giften over meerdere jaren te spreiden.

Tip!

Houd er ook rekening mee dat door de dalende tarieven de aftrek bij eenzelfde inkomen de komende jaren minder oplevert. Haal aftrekbare giften dus zo mogelijk naar voren. Vanaf 2023 levert een gift immers nog maar een fiscaal voordeel op van maximaal 37,05%.



2 Tips voor ondernemers

15 Speel in op lagere tarieven

De tarieven in de inkomstenbelasting gaan in 2020 omlaag. Ook het lage tarief in de vennootschapsbelasting daalt volgend jaar. Over de eerste € 200.000 winst betaalt u bv dan 16,5% Vpb in plaats van 19% in 2019. Ook de jaren erna blijven de tarieven dalen. Het is daarom aan te bevelen kosten van uw onderneming, indien mogelijk, zo veel mogelijk in de tijd naar voren te halen en opbrengsten, indien mogelijk, zo veel mogelijk uit te stellen. Denk bijvoorbeeld aan de kostenegaliseringsreserve, de herinvesteringsreserve, voorzieningen en aan vervroegd afschrijven.

16 Werk volgens een modelovereenkomst

Als u een derde inhuurt voor het verlenen van diensten, kunt u via een door de Belastingdienst goedgekeurde modelovereenkomst zekerheid krijgen over het al dan niet bestaan van een dienstbetrekking. Maakt u gebruik van een modelovereenkomst, dan heeft u alleen vrijwaring voor het inhouden en afdragen van loonheffingen als ook daadwerkelijk volgens die overeenkomst wordt gewerkt. Wordt in de praktijk afwijkend gewerkt, dan vervalt de vrijwaring en kan de Belastingdienst alsnog op dat moment beoordelen of wel of niet sprake is van een dienstbetrekking, met daarbij risico's op forse naheffing van loonheffingen.

De Belastingdienst heeft aangegeven dat er tot 2021 in beginsel niet wordt nagegeven en beboet als er achteraf sprake blijkt te zijn van een dienstbetrekking en de opdrachtgever geen loonheffing en premies werknemersverzekeringen heeft ingehouden en afgedragen. Dit zal alleen anders zijn als er sprake is van een (fictieve) dienstbetrekking én er sprake is van evidente en opzettelijke schijnzelfstandigheid. Vanaf oktober 2019 heeft de Belastingdienst het toezicht op naleving van de wettelijke voorschriften wel verscherpt. Ook worden er aanwijzingen gegeven als er bij controle toch sprake blijkt van een dienstbetrekking. Op grond van deze aanwijzingen dient u de situatie dan in beginsel binnen drie maanden aan te passen. Gebeurt dit niet, dan kan de Belastingdienst toch naheffingen en boetes opleggen.

Let op!

Het kabinet Rutte III heeft bekendgemaakt de Wet DBA, de wet die aan de modelovereenkomst ten grondslag ligt, weer te willen vervangen. Deze in 2016 ingevoerde wet ter vervanging van de VAR (verklaring arbeidsrelatie) zorgt voor te veel onzekerheid en onrust onder zzp'ers en hun opdrachtgevers. In plaats daarvan komt er een nieuwe wet, die opdrachtgevers en echte zzp'ers de zekerheid geeft dat geen sprake is van een dienstbetrekking. Beoogd is de wet per 2021 in te voeren.

17 Optimaliseer uw kleinschaligheidsinvesteringsaftrek

1. Rondom de investeringsaftrek is er een aantal zaken om rekening mee te houden:
Het moment van het aangaan van investeringsverplichtingen (geven opdracht, ondertekening offerte e.d.) in combinatie met de tabel van de kleinschaligheidsinvesteringsaftrek. Het percentage aan aftrek is het hoogst als het totaal aan verplichtingen ligt tussen € 2.300 en € 57.300. Het plannen, en voor zover mogelijk het spreiden, van investeringsverplichtingen loont vaak de moeite.
2. Om de investeringsaftrek ook daadwerkelijk in de aangifte inkomstenbelasting 2019 mee te mogen nemen, moet het bedrijfsmiddel in gebruik genomen zijn in 2019 óf er moet voldoende aanbetaald zijn. Anders schuift de aftrek door naar latere jaren. Afhankelijk van de verwachte winsten kan het aantrekkelijk zijn nog in 2019 een aanbetaling te doen. Let daarbij wel op risico's bij faillissement van de leverancier.

Let op!

Betaal in ieder geval 25% van een nog niet in gebruik genomen investering binnen 12 maanden na het aangaan van de verplichting tot aankoop van het bedrijfsmiddel. Doet u dit niet, dan komt de hele investeringsaftrek te vervallen (tenzij sprake is van overmacht).

Heeft u in de afgelopen vijf jaar (dus in de periode tussen 2015 en 2019) gebruikgemaakt van de investeringsaftrek en verkoopt u het bedrijfsmiddel weer of ruilt deze in, dan krijgt u mogelijk te maken met de desinvesteringbijtelling, waardoor u een gedeelte van de aftrek weer moet terugbetalen. Houd hier rekening mee en wacht, voor zover mogelijk, met de desinvestering. Dit is bijvoorbeeld van belang als u een milieuvriendelijke auto, waarvoor u MIA heeft gekregen, verkoopt binnen vijf jaar.

Let op!

Niet alle bedrijfsmiddelen komen in aanmerking voor de kleinschaligheidsinvesteringsaftrek. Zo zijn bedrijfsmiddelen met een investeringsbedrag van minder dan € 450 uitgesloten, maar ook uitgesloten zijn bijvoorbeeld goodwill, grond, woonhuizen en personenauto's die niet bestemd zijn voor beroepsvervoer.

18 Maximeer investeringsaftrek bij gebruik herinvesteringsreserve

Als u een bedrijfsmiddel met boekwinst verkoopt, kunt u de belastingheffing over de boekwinst uitstellen door deze te reserveren in een herinvesteringsreserve. Bij latere aankoop van een ander bedrijfsmiddel kunt u de herinvesteringsreserve hierop afboeken. Zodoende hoeft u de boekwinst niet ineens af te rekenen.

Tip!

Voor de bepaling van de investeringsaftrek mag u kiezen of u met een afgeboekte herinvesteringsreserve rekening wenst te houden. U mag dit zelfs per bedrijfsmiddel aangeven. Op deze manier kunt u er – binnen zekere grenzen – een maximale investeringsaftrek uit slepen.

Let op!

Als u voor een bedrijfsmiddel ook de milieu- of energie-investeringsaftrek (MIA/EIA) krijgt, moet u voor deze aftrekken wel uitgaan van hetzelfde bedrag. Een hogere investeringsaftrek door afboeking van de herinvesteringsreserve kan dan dus een lagere MIA of EIA opleveren.

19 Vorm een herinvesteringsreserve voor een verkocht bedrijfsmiddel

Heeft u een bedrijfsmiddel verkocht en daarbij een boekwinst behaald, dan kunt u de belastingheffing over de boekwinst uitstellen door deze te reserveren in een herinvesteringsreserve. Voorwaarde is dat u een vervangingsvoornemen heeft en houdt. U kunt de herinvesteringsreserve in stand houden gedurende maximaal drie jaar na het jaar waarin u het bedrijfsmiddel heeft verkocht. Investeert u binnen deze termijn in een ander bedrijfsmiddel, dan boekt u de herinvesteringsreserve af op de aanschafprijs van het nieuwe bedrijfsmiddel. Investeert u niet tijdig in een ander bedrijfsmiddel, dan valt de herinvesteringsreserve aan het einde van het derde jaar in de winst. Door de verlaging van de tarieven de komende jaren, kunnen een reservering en een latere vrijval toch voordelig zijn. Het is dan ook in veel gevallen voordelig om zo mogelijk een herinvesteringsreserve te vormen.

Voor het vormen en aanwenden van een herinvesteringsreserve gelden enkele voorwaarden. Laat u zich hierover goed informeren en adviseren.

Tip!

Stelt u bepaalde vermogensbestanddelen ter beschikking aan bijvoorbeeld uw bv? Dan mag u als terbeschikkingsteller ook een herinvesteringsreserve vormen.

20 Laat uw herinvesteringsreserve niet verlopen

Laat de termijn voor in het verleden gevormde herinvesteringsreserves niet verlopen. Een herinvesteringsreserve die u in 2016 gevormd heeft, moet u nog voor 31 december 2019 benutten. Doet u dat niet, dan valt de herinvesteringsreserve vrij en bent u belasting verschuldigd. Investeer daarom op tijd!

Let op!

Op de termijn van drie jaar waarbinnen u moet herinvesteren, bestaan twee uitzonderingen. De eerste is als vanwege de aard van het bedrijfsmiddel meer tijd nodig is. Denk bijvoorbeeld aan de investering in een chemische fabriek waarvoor diverse vergunningen nodig zijn. De tweede uitzondering is van toepassing als er bijzondere omstandigheden zijn waardoor de aankoop is vertraagd. Er moet in dat geval wel op zijn minst een begin van uitvoering met de aankoop gemaakt zijn. Ook zult u de vertragende factoren desgewenst aannemelijk moeten maken.

21 Voorkom verliesverdamping

Beoordeel of uw ondernemingsverlies uit het verleden nog tijdig kan worden verrekend. U kunt namelijk in de vennootschapsbelasting uw verlies alleen verrekenen met de belastbare winst uit het voorafgaande jaar (carry-back) of met de winsten uit de komende zes jaar (carry-forward). Uw ondernemingsverlies in de inkomstenbelasting kunt u verrekenen met positieve inkomsten in box 1 uit de drie voorafgaande jaren en de negen volgende jaren.

Tip!

Dreigt uw verlies uit het verleden verloren te gaan vanwege het verlopen van de termijn? Beoordeel dan of er mogelijkheden zijn om uw winst dit jaar te verhogen. U kunt bijvoorbeeld bepaalde uitgaven uitstellen of omzetten eerder realiseren. Een in januari geplande verkoop van een bedrijfsmiddel wordt dan wellicht in december extra aantrekkelijk. Overleg met uw adviseur over de mogelijkheden.

Let op!

De voorwaartse verliesverrekening voor de vennootschapsbelasting is in 2019 teruggebracht van negen naar zes jaar. Op deze vorm van verliesverrekening is overgangsrecht van toepassing. Dit betekent dat de nieuwe, kortere termijn van voorwaartse verliesverrekening niet geldt voor verliezen die tot 2019 zijn geleden. Deze verliezen houden gewoon hun bestaande verrekeningstermijn van negen jaar en verdampen dus uiterlijk pas na 2027. Verder geldt dat de hoofdregel dat oudere verliezen vóór nieuwere verliezen verrekend worden, niet geldt als dit in de nieuwe situatie ongunstig uitpakt voor de belastingplichtige. Op deze manier worden de bestaande regels zo veel mogelijk gerespecteerd.

22 Vraag voorlopige verliesverrekening aan

Heeft u in 2018 winst behaald, maar sluit u 2019 vermoedelijk af met een verlies? Dan kunt u de Belastingdienst na het indienen van de aangifte inkomstenbelasting of vennootschapsbelasting 2019 verzoeken om een voorlopige verliesverrekening. De Belastingdienst zal dan alvast 80% van het vermoedelijke verlies verrekenen met de winst van 2018.

Let op!

Een voorlopige verliesverrekening levert u een liquiditeitsvoordeel op, want u kunt sneller beschikken over een deel van het nog terug te verwachten belastinggeld. De voorlopige verliesverrekening wordt naderhand verrekend met de definitieve verliesverrekening.

23 Beoordeel de hoogte van uw winst

Aan het eind van het jaar heeft u meer duidelijkheid over uw winstpositie. Beoordeel of uw winst in lijn ligt met de verwachtingen. Wellicht overschrijdt u net de belastingschijf in de vennootschapsbelasting van € 200.000. Hierboven bedraagt de belasting 25% in plaats van 19%. Of komt u in de inkomstenbelasting in het hoogste tarief. Het kan dan aantrekkelijk zijn om uw winst te verlagen door bijvoorbeeld een geplande investering naar voren te halen. Houd hierbij wel rekening met de invloed die dit heeft op uw totale kleinschaligheidsinvesteringsaftrek.

Tip!

Wijkt uw winst af, vraag dan op tijd een nieuwe voorlopige aanslag aan. Hiermee voorkomt u de hoge belastingrente. Bij een teruggave voorkomt u dat uw geld renteloos uitstaat bij de Belastingdienst.

24 Pas de KOR dit jaar nog toe

Indien u op jaarbasis maximaal € 1.883 aan btw (na aftrek van voorbelasting) verschuldigd bent, komt u in aanmerking voor de kleineondernemersregeling (KOR). In dat geval hoeft u een deel van de btw niet te voldoen. Er geldt zelfs een vermindering van 100% indien u op jaarbasis niet meer dan € 1.345 aan btw verschuldigd bent. Ga daarom na of u de KOR kunt toepassen.

De KOR kan alleen worden toegepast door natuurlijke personen. Hieronder vallen ook samenwerkingsverbanden van natuurlijke personen, zoals een maatschap of een vennootschap onder firma.

Let op!

Het bedrag dat als gevolg van de KOR niet hoeft te worden afgedragen (of wordt terugontvangen), is een extra opbrengst in de winst.

25 In 2020 start de nieuwe KOR

De KOR wordt in 2020 gewijzigd. De nieuwe KOR is straks een omzetgerelateerde vrijstellingsregeling. Ondernemers met een lagere omzet dan € 20.000 kunnen hiervoor kiezen. De regeling is dus niet verplicht. De keuze voor de nieuwe KOR houdt in dat u geen btw in rekening hoeft te brengen en automatisch bent ontheven van de administratieve verplichtingen die zijn gekoppeld aan de btw. U verliest daarom ook uw recht op btw-afrek. De nieuwe KOR gaat ook gelden voor rechtspersonen, zoals bv's, stichtingen en verenigingen. Ondernemers die hebben gekozen voor de nieuwe KOR en die vervolgens in de loop van enig jaar de omzetgrens van € 20.000 overschrijden, worden vanaf dat moment weer btw-plichtig. Een eenmaal gemaakte keuze voor de KOR geldt in beginsel voor drie jaar.

Let op!

De deadline om de nieuwe KOR per 1 januari 2020 toe te passen, is inmiddels verstreken (d.d. 20 november 2019). U kunt zich nu ook nog aanmelden. De nieuwe KOR gaat dan echter op z'n vroegst in op 1 april 2020.

26 Houd de herzieningstermijn in de gaten

Heeft u in de afgelopen tien jaar een onroerende zaak met btw aangeschaft, let er dan op dat de in aftrek gebrachte btw in het jaar van ingebruikname en de negen opvolgende jaren in bepaalde gevallen moet worden gecorrigeerd. Dit is het geval als de verhouding van het gebruik van de onroerende zaak voor btw-belaste versus btw-vrijgestelde prestaties is gewijzigd ten opzichte van het gebruik waarvan u uitging op het moment van aanschaf. Dit heeft tot gevolg dat u mogelijk btw moet terugbetalen of terugkrijgt van de Belastingdienst. Deze herzienings-btw geeft u op in de laatste btw-aangifte van het jaar. Wij kunnen u hierover meer vertellen.

Let op!

Ook voor roerende zaken waarop dient te worden afgeschreven, geldt een herzieningstermijn. De termijn hiervoor bedraagt echter het jaar van ingebruikname en de vier jaren erna.

27 Verzoek om vergoeding coulancerente

U heeft geen wettelijk recht op een rentevergoeding bij verrekening van een verlies met winst uit een ouder jaar. Dit geldt zowel voor de inkomsten- als voor de vennootschapsbelasting. In die gevallen kunt u wel verzoeken om vergoeding van coulancerente. Een dergelijk verzoek wordt ingewilligd, op voorwaarde dat de behandeling van uw verzoek om teruggave langer heeft geduurd dan gebruikelijk.

Hiervan is sprake als bij het vaststellen van de verliesverrekening het afhandelen van de aangifte langer dan een jaar heeft geduurd. Dit moet te wijten zijn aan getreuzel bij de Belastingdienst. De schuld voor de vertraging mag dus niet bij u zelf liggen. Bovendien gaat het alleen om het deel van het verlies waarvoor u geen voorlopige verliesbeschikking heeft kunnen vragen. U kunt dit vragen voor 80% van het verlies, dus slechts voor 20% van het verlies heeft u recht op de vergoeding voor coulancerente.

Let op!

Een verzoek om coulancerente kunt u indienen via een formulier dat u kunt downloaden vanaf de site van de Belastingdienst, zoekterm 'verzoek coulancerente'.

Tip!

Het percentage coulancerente bedraagt voor de inkomstenbelasting 4% en voor de vennootschapsbelasting ook 4%.

28 Vervroeg de aanschaf van een bedrijfspand

Bij aankoop van onroerend goed bent u overdrachtsbelasting verschuldigd. Voor niet-woningen is het tarief 6%. Per 2021 gaat dit tarief met 1%-punt omhoog naar 7%. Het is daarom aan te bevelen de voorgenomen aankoop van een bedrijfspand zo mogelijk nog vóór 2021 te realiseren.

Let op!

Een stijging met 1%-punt lijkt wellicht niet veel, maar betekent wel dat de af te dragen overdrachtsbelasting met 16,67% toeneemt.

29 Vraag btw op oninbare vordering terug

Bij kwijtschelding of wanbetaling van een factuur door een van uw afnemers, kunt u de al in rekening gebrachte en afgedragen btw terugkrijgen. Het moet dan duidelijk zijn dat uw afnemer niet zal betalen, zoals bij een faillissement. Maar soms is ook al eerder duidelijk dat u niet meer op betaling hoeft te rekenen.

Tip!

Indien een vordering één jaar na opeisbaarheid nog niet is betaald, kunt u de btw in ieder geval terugvragen.

Let op!

De btw op de vordering kan in de reguliere aangifte worden teruggevraagd in het tijdvak waarin de vordering oninbaar is gebleken.

3 Tips voor de ondernemer in de inkomstenbelasting

30 Zet uw stakingswinst om in een lijfrente

Staakt u uw onderneming in 2019? Voorkom dan directe afrekening door de stakingswinst om te zetten in een lijfrente. Betaalt u de premie in 2020, dan is de lijfrente nog aftrekbaar in 2019, mits deze vóór 1 juli 2020 is betaald. Op dezelfde wijze is het ook mogelijk om de oudedagsreserve (FOR) om te zetten in een lijfrente.

De tariefsverlagingen in de komende jaren maken de aankoop van een lijfrente extra aantrekkelijk. U trekt nu immers uw storting af tegen maximaal 51,75%, terwijl u vanaf 2020 slechts maximaal 49,5% belasting betaalt over de uitkering.

Let op!

De betaalde lijfrentepremie vermindert de te betalen belasting, maar niet de te betalen Zvw-premie. Over de te zijner tijd te ontvangen uitkering betaalt u echter ook premie Zvw. Dit betekent in feite een dubbele heffing, voor zover uw inkomen bij uitbetaling van de lijfrentetermijnen onder de Zvw-premiegrens valt en u nu de Zvw-premiegrens nog niet heeft bereikt. Hierdoor wordt het nettorendement van de lijfrente in deze gevallen kleiner.

31 Plan de opname van liquiditeiten

Liquiditeiten met een laag rendement, zoals uw bedrijfsbankrekening, kunt u het best pas na 31 december overbrengen naar privé. Op die manier voorkomt u de relatief hoge belasting in box 3.

Andersom is het verstandig om noodzakelijke liquiditeiten vanuit privé vóór 31 december van dit jaar over te maken naar uw bedrijfsrekening. Als voorwaarde voor liquide middelen in de onderneming geldt dat ze niet duurzaam overtollig mogen zijn. U moet dus aannemelijk kunnen maken dat u de banksaldi nodig heeft voor de onderneming (voor investeringen of als buffer om verplichtingen na te kunnen komen).

Dit zorgt ook voor een hoger ondernemingsvermogen, wat van belang is voor dotatie aan de fiscale oudedagsreserve.

Let op!

Pas op voor de antimisbruikmaatregelen tegen boxhoppen. Vermogen dat voor 1 januari vanuit box 3 naar de onderneming wordt overgebracht én dat niet langer dan zes aaneengesloten maanden binnen deze box wordt gebruikt, rekent de fiscus toe aan beide boxen. Dubbel belasting betalen is het gevolg. Voor vermogen dat langer dan drie maanden, maar minder dan zes maanden van box is verwisseld, heeft u de mogelijkheid de dans te ontspringen door zakelijke motieven te bewijzen.

32 Houd bij winstbepaling rekening met toeslagen

Als ondernemer in de inkomstenbelasting kunt u de hoogte van de winst op het einde van het jaar voor een deel zelf beïnvloeden. Denk bijvoorbeeld aan al dan niet versneld afschrijven voor starters en voor de Vamil (milieu-investeringen), al dan niet doteren aan de oudedagsreserve en aan het al dan niet vormen van voorzieningen en reserves.

Houd bij deze beslissingen ook rekening met uw eventuele recht op toeslagen, nu en in de toekomst. Heeft u bijvoorbeeld dit jaar geen recht op toeslagen, maar volgend jaar wel omdat u dan een huurwoning betreft of gebruik gaat maken van kinderopvang, dan kunt u waarschijnlijk beter pas volgend jaar uw winst drukken dan nu al. Uiteraard alleen als het verschil de moeite waard is en u het zich financieel kunt veroorloven.

Let op!

Stel dat u door het (uiteraard geoorloofd) schuiven met inkomsten en/of aftrekposten uw winst volgend jaar met € 10.000 kunt verlagen waardoor uw inkomen geen € 35.000 bedraagt, maar € 25.000 en dat u volgend jaar ook een huurwoning betreft en voor twee kinderen kinderopvang afneemt, dan kan u dit zomaar ruim € 3.200 aan extra toeslag schelen.

33 Welke beloning voor meewerkende partner?

Is uw partner niet bij u in loondienst, maar werkt hij of zij wel mee in het bedrijf, dan kunt u hiermee fiscaal rekening houden. U kunt kiezen voor de meewerkaftrek, een percentage van de winst dat afhankelijk is van het aantal meegewerkte uren. U kunt echter ook kiezen voor de arbeidsbeloning. Dit moet een reëel uurloon zijn voor de verrichte werkzaamheden en dient in een jaar minimaal € 5.000 te bedragen.

Let op!

De meewerkaftrek heeft geen gevolgen voor het inkomen van uw partner. De arbeidsbeloning wel, want uw partner wordt hier zelf voor belast en betaalt hier ook premies Zvw over. Bereken wat voor u de voordeligste optie is en pas deze toe. U mag jaarlijks voor een andere beloningsvorm kiezen als u dat wilt. Zorg wel dat u een eventuele meewerkbeloning schriftelijk vastlegt en ook daadwerkelijk betaalt. Voor de meewerkaftrek is dat niet nodig.

34 Deel de bijtelling met uw partner

Werkt uw partner mee in uw onderneming en valt hij of zij in een lagere belastingschijf? Deel de bijtelling voor de auto dan met uw partner. U betaalt dan samen wellicht minder belasting. Valt uw inkomen in de hoogste schijf (51,75%) en dat van uw partner in schijf 2 of 3 (38,1%), dan heeft u bijvoorbeeld bij een auto met een cataloguswaarde van € 40.000 en 22% bijtelling samen een voordeel van € 516.

Let op!

Een verdeling is fiscaal aanvaardbaar als aannemelijk is dat uw partner de auto ook gebruikt voor de werkzaamheden in het bedrijf en privé.

35 Verzoek om compensatie Bbz

Ondernemers die door financiële tegenslag in de bijstand terechtkomen, krijgen in de regel eerst een lening. Deze wordt na een jaar kwijtgescholden indien de lening niet kan worden terugbetaald. De lening wordt op dat moment aangemerkt als inkomen, waardoor meer belasting verschuldigd is en minder recht op toeslagen bestaat. Dit ongewenste effect blijft door een wetswijziging sinds 2017 achterwege. Besloten is om wat betreft de toeslagen een compensatieregeling te treffen voor ondernemers van wie in de jaren 2014, 2015 en 2016 een dergelijke lening is kwijtgescholden. Ondernemers die voor deze

compensatie in aanmerking willen komen, moeten daartoe een schriftelijk verzoek richten tot de Belastingdienst. Het verzoek moet vergezeld gaan van bewijsstukken waaruit blijkt dat men voor de regeling in aanmerking komt.

Let op!
De compensatie kan tot uiterlijk 30 juni 2020 worden aangevraagd.

36 Houd rekening met vermogenstoets toeslagen

Lagere inkomens hebben vaak recht op een of meer toeslagen. We kennen de zorgtoeslag, de huurtoeslag, de kinderopvangtoeslag en het kindgebonden budget. Voor alle toeslagen, behalve de kinderopvangtoeslag, geldt een zogenaamde vermogenstoets. Dit betekent dat u geen recht heeft op de toeslag als uw vermogen te groot is. De toetsdatum is 1 januari. Voor de zorgtoeslag en het kindgebonden budget geldt voor 2019 een toetsvermogen van maximaal € 114.776. Heeft u een partner, dan geldt een maximum van € 145.136. Voor de huurtoeslag geldt een maximumvermogen van € 30.360 (respectievelijk € 60.720 als u een partner heeft).

Tip!

Heeft u een vermogen rond de genoemde maxima én recht op een of meer toeslagen, dan kan het raadzaam zijn uw vermogen te drukken. Bijvoorbeeld door een deel van uw hypotheek af te lossen of een geplande, grotere aankoop naar voren te halen. Ook kan het voor ondernemers raadzaam zijn om binnen de fiscale mogelijkheden minder vermogen uit uw bedrijf naar privé over te brengen.

37 Speel in op nieuwe fietsenregeling

In 2020 wordt een nieuwe regeling voor de fiets van de zaak ingevoerd. Net als bij de auto wordt een bijtelling berekend over de consumentenadviesprijs van de fiets, als deze voor privégebruik ter beschikking staat. Als de fiets ter beschikking staat voor woon-werkverkeer, wordt u verondersteld de fiets ook privé te gebruiken. De bijtelling voor de fiets gaat 7% bedragen. Deze bijtelling wordt tot uw inkomen gerekend en hierover betaalt u belasting. De bijtelling omhelst niet eventuele accessoires die worden aangeschaft, zoals regenpakken, fietstassen etc. Daarvoor gelden de normale regels van de werkkostenregeling.

Tip!

U kunt op de regeling inspelen door een fiets pas vanaf 2020 op de zaak te zetten. Tot die tijd kunt u bijvoorbeeld de eigen fiets gebruiken voor zakelijke ritten, waaronder woon-werkverkeer, en hiervoor € 0,19/km ten laste van de winst brengen. Als het nog lukt, kunt u ook met de Belastingdienst afstemmen nu al de 7%-bijtelling toe te passen.

De nieuwe fietsregeling zal gaan gelden voor alle soorten fietsen, en zelfs voor bromfietsen die mede door spierkracht worden voortbewogen en beschikken over een elektromotor. Deze laatste categorie ziet met name op de speed-pedelecs.

38 Zonnepanelen op woon-bedrijfspan: meer btw terug

Heeft u in 2019 zonnepanelen geplaatst op uw woon-bedrijfspan, dan kunt u meer btw terugvragen. De btw op de zonnepanelen kunt u als ondernemer terugkrijgen als u de zonnepanelen ook zakelijk gebruikt en voor de btw tot uw ondernemingsvermogen rekent.

Tip!

Mogelijk komt u ook nog in aanmerking voor energie-investeringsaftrek.

Tip!

U mag een deel van het dak waarop de zonnepanelen geplaatst zijn tot het ondernemingsvermogen rekenen. Ook over dit deel kunt u de btw terugkrijgen.

Volgens de rechter behoort na plaatsing van de zonnepanelen niet het hele dak tot het ondernemingsvermogen, maar slechts het deel van het dak waarop de zonnepanelen geplaatst zijn. De uitspraak leert ons dat door het plaatsen van de zonnepanelen een groter deel van het pand als zakelijk kan worden aangemerkt. Hierdoor hoeft u over een periode van maximaal tien jaar minder btw te betalen.



4 Tips voor de bv en de dga

39 Mogelijkheden voor opgebouwd pensioen in eigen beheer

Sinds 1 juli 2017 is de opbouw van pensioen in eigen beheer niet meer mogelijk. De dga heeft nog tot en met 2019 de tijd om te kiezen wat hij wenst te gaan doen met zijn reeds in eigen beheer opgebouwde pensioen. Er zijn drie mogelijkheden:

- Fiscaal geruisloos afstempelen naar fiscale waarde, gevolgd door afkoop met een korting en zonder revisierente;
- Fiscaal geruisloos afstempelen naar fiscale waarde, gevolgd door omzetting in een oudedagsverplichting;
- Het bevriezen van het bestaande pensioen in eigen beheer.

Afkopen met korting kan nog tot en met 2019. De korting bedraagt in 2019 19,5%. De korting wordt toegepast op de fiscale waarde per 31 december 2015 of de fiscale waarde per afkoopdatum als die lager is dan de waarde eind 2015. Koopt u af in 2019, dan bent u derhalve loonheffing verschuldigd over 80,5% van de fiscale balanswaarde per 31 december 2015. Het verschil tussen de fiscale waarde per afkoopdatum en per 31 december 2015 wordt voor 100% belast. Bij afkoop in 2019 bent u bovendien geen 20% revisierente verschuldigd.

Ook omzetten in een oudedagsverplichting kan in 2019. Zet u om of heeft u omgezet in een oudedagsverplichting en wilt u alsnog afkopen? Dan is dit in de jaren tot en met 2019 nog mogelijk met de korting en zonder revisierente.

Tip!

Welke keuze u moet maken, is niet eenvoudig te bepalen. Ook is niet elke keuze altijd mogelijk, bijvoorbeeld omdat liquide middelen voor afrekening met de Belastingdienst ontbreken of omdat de instemming van een ex-partner nodig is. Overleg met onze adviseurs over uw mogelijkheden en de voor- en nadelen van de mogelijke keuzes in uw persoonlijke situatie.

40 Beoordeel de hoogte van de winst van uw bv

Het tarief van de vennootschapsbelasting gaat de komende drie jaren dalen. Het tarief voor de eerste € 200.000 winst bedraagt in 2019 19% en daalt in 2020 naar 16,5%. Het tarief daalt verder in 2021 en komt dan uit op 15%. Het tarief voor het deel van de winst dat boven de € 200.000 uitstijgt, is in 2019 belast tegen 25%. Dit tarief blijft in 2020 gelijk, maar daalt in 2021 naar 21,7%.

Aan het eind van het jaar krijgt u meer duidelijkheid over de winstpositie. Beoordeel of de winst van uw bv('s) (of de fiscale eenheid Vpb waarin deze gevoegd is/zijn) in lijn ligt met de verwachtingen. Wellicht overschrijdt u net de belastingschijf in de vennootschapsbelasting van € 200.000. Hierboven bedraagt de belasting 25% in plaats van 19%. Het kan dan aantrekkelijk zijn om de winst te verlagen door bijvoorbeeld een geplande investering naar voren te halen. Houd hierbij wel rekening met de invloed die dit heeft op de totale kleinschaligheidsinvesteringsaftrek.

Tip!

Wijkt de winst af, vraag dan op tijd een nieuwe voorlopige aanslag Vpb aan. Hiermee voorkomt u de zeer hoge belastingrente van 8% of, bij een teruggave, voorkomt u dat dit bedrag renteloos uitstaat bij de Belastingdienst.

41 Houd uw fiscale eenheid voor de Vpb tegen het licht

Zijn uw bv's op dit moment gevoegd in een fiscale eenheid voor de vennootschapsbelasting, houd deze dan eens tegen het licht. De fiscale eenheid betaalt vennootschapsbelasting over het geheel van winsten van de gevoegde bv's. Gezien het toenemende verschil tussen het lage en het hoge tarief (2020: 16,5% over de winst tot € 200.000 en 25% over de winst boven € 200.000) wordt het verbreken van de fiscale eenheid interessanter. Op die manier kan elke bv voor zich het tariefsopstapje benutten.

Ook als er plannen zijn om een deelneming te verkopen in 2020 is ontvoeging van de deelneming uit de fiscale eenheid voor de vennootschapsbelasting per 1 januari 2020 de moeite waard. Dit voorkomt een extra fiscaal boekjaar in 2020.

Let op!

Let op dat de verbreking van een fiscale eenheid voor de vennootschapsbelasting niet met terugwerkende kracht kan plaatsvinden. Als verbreking gewenst is, moet het verzoek hiertoe vóór 1 januari 2020 zijn ingediend bij de Belastingdienst.

Weeg alle voor- en nadelen van de fiscale eenheid voor de vennootschapsbelasting goed af voor u besluit tot verbreking over te gaan. Wees ook alert op mogelijke onbedoelde gevolgen bij verbreking.

42 Dividend vóór 2020 uitkeren?

Het tarief van de aanmerkelijkbelangheffing (box 2) gaat in 2020 omhoog van 25 naar 26,25%. Vanaf 2021 geldt een verdere verhoging naar 26,9%. Het kan daarom lonend zijn een eventuele dividenduitkering vóór 2020 te laten plaatsvinden, als u deze uitkering consumptief gebruikt of voor het aflossen van een excessieve lening bij uw bv.

Gebruikt u het uitgekeerde dividend niet voor een van deze doelen, dan behoort het tot uw privévermogen en wordt het belast in box 3. Of dit aantrekkelijk is, hangt onder meer af van de vraag of u spaart of belegt in box 3, wat dan het behaalde rendement is en hoeveel belasting u hierover betaalt. Dit is weer afhankelijk van de omvang van uw vermogen in box 3. Met name als u weinig rendement verwacht omdat u met uw vermogen weinig risico wilt nemen én als u over veel vermogen beschikt, is sparen of beleggen in de bv meestal voordeliger.

Tip!

U kunt vermogensrendementsheffing voorkomen door het uit te keren dividendbedrag weer als agio terug te storten in box 2.

Tip!

Dividend uitkeren om louter belasting in box 2 te besparen, is vaak niet aan te raden. Dat wordt anders als het rendement toeneemt of als u over weinig vermogen in privé beschikt.

Als u besluit om dividend uit te keren, is het belangrijk goed na te denken over de timing in verband met de peildatum in box 3 en het benutten van heffingskortingen bij uzelf of uw partner. Laat uw fiscaal adviseur doorrekenen wat in uw situatie het voordeligst is.

43 Voorkom belastingrente: verzoek om een voorlopige aanslag

Met betrekking tot uw aanslag vennootschapsbelasting 2019 rekent de Belastingdienst vanaf 1 juli 2020 een rente van 8%! Voorkom deze hoge rente en controleer of uw voorlopige aanslag juist is. Is deze te laag, vraag dan zo snel mogelijk een nieuwe voorlopige aanslag aan.

Overigens wordt vanaf 2020 in de wet opgenomen dat geen belastingrente in rekening wordt gebracht als de aangifte vennootschapsbelasting wordt ingediend voor de eerste dag van de zesde maand na het tijdvak waarover de belasting wordt geheven (doorgaans 1 juni) en de belastingaanslag wordt vastgesteld overeenkomstig de ingediende aangifte.

Tip!

Wijkt de winst af, vraag dan op tijd een nieuwe voorlopige aanslag Vpb aan. Hiermee voorkomt u de zeer hoge belastingrente van 8% of, bij een teruggave, voorkomt u dat dit bedrag renteloos uitstaat bij de Belastingdienst.

Tip!

Vraag ook om een lagere voorlopige aanslag als uw voorlopige aanslag te hoog is. In tegenstelling tot vroeger kunt u niet meer 'sparen' bij de Belastingdienst. De Belastingdienst vergoedt namelijk over het algemeen geen rente meer over een te hoge aanslag.

44 Speel in op stijging tarief innovatiebox

Ondernemingen in de vennootschapsbelasting kunnen onder voorwaarden een verlaagd belastingtarief toepassen over winst die behaald is met immateriële activa die voortvloeien uit innovatieve activiteiten (innovatiebox). De winst die hiermee behaald wordt, is belast tegen 7%. Vanaf 2021 wordt dit tarief verhoogd naar 9%.

Let op!

In verband hiermee is het van belang de winst in de innovatiebox vanaf 2021 zo laag mogelijk te houden. Dit kan onder andere door opbrengsten zo veel mogelijk vóór 2021 te realiseren en kosten zo veel mogelijk na 2020 op te voeren.

45 Lager gebruikelijk loon voor innovatieve start-ups

Wordt uw bv voor toepassing van de S&O-afdrachtvermindering in 2019 als starter aangemerkt? Dan mag u uw gebruikelijk loon vaststellen op het wettelijk minimumloon. U kunt deze start-upregeling maximaal drie jaar toepassen.

46 Einde boetevrij inkeren box 2

Als u inkomsten in box 2 niet opgeeft, kunt u hiervoor een navordering plus boete ontvangen. U kunt dit jaar een boete nog voorkomen of verminderen door tijdig in te keren. Dit betekent dat u de inkomsten alsnog opgeeft binnen twee jaar nadat u aangifte heeft gedaan of had moeten doen. Geeft u de inkomsten na deze twee jaar alsnog op, dan krijgt u een lagere boete.

Deze 'inkeerregeling' geldt nu ook voor inkomsten die belast zijn in box 2, zoals dividend. Deze mogelijkheid gaat per 2020 verdwijnen. Het aangeven van verzwegen inkomsten in box 2 levert dus vanaf 2020 geen vermindering van de boete meer op.

Tip!

Wilt u alsnog boetevrij inkeren met betrekking tot verzwegen inkomsten in box 2, doe dit dan nog in 2019. Op deze manier ontloopt of vermindert u een boete als de Belastingdienst de verzwegen inkomsten alsnog op het spoor komt.

47 Lager gebruikelijk loon voor andere dga's

Ook dga's die niet als dga van een innovatieve start-up worden aangemerkt, kunnen het gebruikelijk loon onder voorwaarden lager vaststellen dan € 45.000. Er geldt namelijk een tegenbewijsregeling voor de hoofdregel dat het loon van een dga het hoogste van de volgende bedragen bedraagt:

- 75% van het loon uit de meest vergelijkbare dienstbetrekking;
- het hoogste loon van de overige werknemers van de bv of daarmee verbonden vennootschappen (lichamen);
- € 45.000.

Let op!

Om het loon lager dan € 45.000 vast te stellen, moet u aannemelijk maken dat het loon uit de meest vergelijkbare dienstbetrekking lager is dan € 45.000. Lukt dat niet, dan bedraagt het gebruikelijk loon altijd minimaal € 45.000.

48 Verminder gebruikelijk loon met kostenvergoedingen en auto van de zaak

Kostenvergoedingen kunt u in mindering brengen op het gebruikelijk loon. Het maakt niet uit of de kostenvergoedingen belast of onbelast zijn. Denk bijvoorbeeld aan een onbelaste vergoeding voor maaltijden of reiskosten. Ook de bijtelling vanwege privégebruik van de auto van de zaak telt mee voor het gebruikelijk loon. Bij een auto van bijvoorbeeld € 60.000 en een bijtelling van 22%, kunt u het gebruikelijk loon dus met € 60.000 x 22% = € 13.200 lager vaststellen.

Door de vermindering van het gebruikelijk loon, dat in 2019 minstens € 45.000 dient te bedragen, betaalt u als dga minder belasting in box 1.

49 Voorkom verliesverdamping

Beoordeel of de ondernemingsverliezen uit het verleden nog tijdig kunnen worden verrekend. U kunt namelijk in de vennootschapsbelasting verliezen alleen verrekenen met de belastbare winsten uit het voorafgaande jaar (carry-back) of met de winsten uit de komende negen jaar (carry-forward).

Tip!

Dreigt een verlies uit het verleden verloren te gaan vanwege het verlopen van de termijn? Beoordeel dan of er mogelijkheden zijn om de winst dit jaar te verhogen. Uw bv kan bijvoorbeeld bepaalde uitgaven uitstellen of omzetten eerder realiseren. Een in januari geplande verkoop van een bedrijfsmiddel wordt dan wellicht in december extra aantrekkelijk. Of werk met een sale-and-lease-backconstructie om stille reserves in bedrijfsmiddelen te benutten. Overleg met uw fiscaal adviseur over de mogelijkheden.

Let op!

De voorwaartse verliesverrekening voor de vennootschapsbelasting is per 2019 teruggebracht naar zes jaar in plaats van de huidige negen jaar. Op deze vorm van verliesverrekening is overgangsrecht van toepassing. Dit betekent dat de nieuwe, kortere termijn van voorwaartse verliesverrekening niet geldt voor verliezen die tot 2019 zijn geleden. Deze verliezen houden gewoon hun bestaande verrekeningstermijn van negen jaar en verdampen dus uiterlijk pas na 2027.

Verder geldt dat de hoofdregel dat oudere verliezen vóór nieuwere verliezen verrekend worden, niet geldt als dit in de nieuwe situatie ongunstig uitpakt voor de belastingplichtige. Op deze manier worden de bestaande regels zo veel mogelijk gerespecteerd.

50 Beperking lenen bij eigen bv

Het excessief lenen bij de eigen bv voor dga's wordt met ingang van 2022 aan banden gelegd. Het voorstel behelst om leningen bij de eigen bv te belasten tegen het tarief in box 2. Dit zou dan alleen gelden voor zover het totaal van alle leningen meer dan € 500.000 bedraagt, waarbij leningen ten behoeve van de eigen woning zijn uitgezonderd.

Tip!


U kunt belastingheffing voorkomen door dividend uit te keren in die gevallen waarin u meer dan € 500.000 bij uw bv heeft geleend. Doet u dit vóór 2020, dan betaalt u nog 25% belasting over dit dividend. In 2020 wordt dit tarief verhoogd naar 26,25% en in 2021 naar 26,9%.

51 Verminder uw vermogen in box 3

Bezit u veel vermogen in privé, dan betaalt u hierover in box 3 belasting. Deze belasting loopt op naarmate u over meer vermogen beschikt. In 2019 betaalt u over een belastbaar vermogen van meer dan € 989.736 zelfs 1,68% belasting over het vermogen, ongeacht het behaalde rendement.

Tip!

Het kan bij een hoog privévermogen lonend zijn om een deel hiervan aan te wenden in de bv. Dit kan via een kapitaalstorting of door het verstrekken van een lening aan uw bv. Op deze manier betaalt u minder belasting in box 3.



5 Tips voor werkgevers

52 Loonkostenvoordeel voor lage lonen

Sinds 2017 krijgen werkgevers, die werknemers in dienst hebben met een loon tussen 100% en 125% van het wettelijk minimumloon (WML), een nieuwe tegemoetkoming: het lage-inkomensvoordeel (LIV). Voor het LIV gelden de volgende voorwaarden:

- het gemiddelde uurloon van de werknemer bedraagt minimaal 100% en maximaal 125% van het WML voor iemand van 21 jaar of ouder; en
- er is sprake van een substantiële baan (minimaal 1248 verloonde uren per kalenderjaar); en
- de werknemer heeft de AOW-gerechtigde leeftijd nog niet bereikt.

Wat betreft de verloonde uren gaat het om alle uitbetaalde uren, dus ook uren waarvoor niet gewerkt wordt. Denk aan betaald verlof, ziekte, overwerk en uitbetaalde verlofuren.

Tip!

Ga na voor welke werknemers u op grond van het uurloon het loonkostenvoordeel zou kunnen ontvangen. Ga vervolgens na of zij het minimaal vereiste aantal uren werken. Zitten ze net onder de grens, dan kan het lonend zijn het aantal uren te verhogen. Zelfs als u uw werknemer extra betaald verlof zou geven, tellen de uren mee en kunt u het loonkostenvoordeel wellicht toch binnenhalen.

Het LIV is ook van toepassing op werknemers jonger dan 21 jaar. Zij moeten dan echter wel een gemiddeld uurloon hebben van minimaal 100% en maximaal 125% afgeleid van het WML voor iemand van 21 jaar of ouder.

Let op!

De definitieve grenzen worden pas in 2020 bekend.

Tip!

U hoeft geen apart verzoek te doen voor het LIV. Het LIV wordt automatisch vastgesteld aan de hand van de in uw loonaangifte aanwezige gegevens.

Het LIV wordt vormgegeven als een vast bedrag per verloond uur met een vast bedrag als jaarmaximum, volgens onderstaande tabel.

Hoogte loon	Gemiddelde uurloon 100% tot 110% afgeleid van het WML	Gemiddelde uurloon 110% tot 125% afgeleid van het WML
Vast bedrag per verloond uur	€ 1,01 per uur	€ 0,51 per uur
Maximale hoogte LIV	€ 2.000 per jaar	€ 1.000 per jaar

Voor de tegemoetkoming is het van belang dat u het uurloon binnen de marges houdt.

Tip!

Voor jongeren die minder dan 100% afgeleid van het WML verdienen, kan het voordelig zijn het loon te verhogen tot binnen de marge. Let er bij werknemers met een uurloon rond 110% respectievelijk 125% op dat een kleine verhoging van het uurloon kan leiden tot een lager LIV.

Tip!

Is het uurloon te hoog, dan kunt u in plaats van loon wellicht gebruikmaken van alternatieven. Denk daarbij aan onbelaste kostenvergoedingen en het onderbrengen van belast loon in de werkkostenregeling. Dit loon telt namelijk niet mee voor de bepaling van het LIV.

53 Loonkostenvoordeel voor jongeren

Werkgevers die vanaf 1 januari 2018 jongere werknemers in dienst hebben, kunnen jeugd-LIV krijgen. Jeugd-LIV is een tegemoetkoming voor de verhoging van de minimumjeugdlonen in de afgelopen jaren. Het minimumjeugdloon voor 18- tot en met 21-jarigen is sinds 1 juli 2017 flink verhoogd. Per 1 juli 2019 is het vaste percentage van het minimumloon voor 18-, 19- en 20-jarigen nogmaals omhooggegaan. 21-jarigen hebben sindsdien zelfs recht op een volledig wettelijk minimumloon.

Als aan de voorwaarden is voldaan, heeft een werkgever per werknemer recht op een tegemoetkoming per uur. Het voordeel kan in 2019 oplopen tot € 1.892,80 per werknemer per jaar.

Let op!

Deze regeling gaat in 2020 veranderen.

54 Benut ook overige nieuwe loonkostenvoordelen

Het loonkostenvoordeel (LKV) is een nieuwe regeling die is ingegaan op 1 januari 2018. Het is een jaarlijkse tegemoetkoming voor werkgevers die oudere werknemers en werknemers met een arbeidsbeperking vanuit een uitkeringssituatie in dienst nemen of houden. Het LKV vervangt de premiekortingen voor arbeidsbeperkte en oudere werknemers. Om het LKV te ontvangen, heeft u een kopie van de doelgroepverklaring LKV van uw werknemer nodig. Het LKV bedraagt maximaal € 3,05 per verloond uur en kan oplopen tot € 6.000 per werknemer per jaar.

55 Benut uw mogelijkheden binnen de werkkostenregeling

Benut ook dit jaar uw mogelijkheden binnen de werkkostenregeling. Beoordeel uw nog resterende vrije ruimte (1,2% van de totale fiscale loonsom) en bekijk of zaken die u in 2020 wilt vergoeden/verstrekken, nog in 2019 kunnen worden vergoed/verstrek. Het is namelijk niet mogelijk om de vrije ruimte die in 2019 over is, door te schuiven naar 2020.

Tip!

Houd er rekening mee dat de vrije ruimte vanaf 2020 wordt verruimd. Tot een loonsom van € 400.000 gaat de vrije ruimte 1,7% bedragen en 1,2% over het meerdere. Dit betekent dat de vrije ruimte ten opzichte van 2019 met maximaal € 2.000 toeneemt.

Houd ook rekening met het gebruikelijkheids criterium. Dit is een lastig criterium, dat inhoudt dat uw vergoedingen en verstrekkingen niet in de vrije ruimte kunnen worden ondergebracht als deze onderbrenging op zichzelf ongebruikelijk is en/of de omvang van de vergoeding/verstrekking ongebruikelijk is. Ongebruikelijk betekent in dit verband een afwijking van 30% of meer van wat in vergelijkbare omstandigheden gebruikelijk is. Volgens een recent arrest van de Hoge Raad betekent het echter ook niet dat alleen zakelijke vergoedingen en verstrekkingen in de werkkostenregeling kunnen worden ondergebracht. In de betreffende zaak ging het om aandelenpakketten.

Tip!

Maak gebruik van de doelmatigheidsmarge van € 2.400 per persoon per jaar. Tot dit bedrag beschouwt de Belastingdienst de vergoedingen/verstrekkingen in ieder geval als gebruikelijk. Het bedrag van € 2.400 geldt in alle redelijkheid, dus bijvoorbeeld niet voor zover het loon van de werknemer lager is dan de bedragen waar hij recht op heeft volgens de Wet op het minimumloon of als stagiair. Overigens betekent dit niet dat het bedrag van € 2.400 per definitie onbelast is. Het bedrag telt 'gewoon' voor de vrije ruimte en kan dus mogelijk een extra heffing van 80% opleveren voor de werkgever.

Maak gebruik van de collectieve vrije ruimte binnen de concernregeling. Houd er hierbij rekening mee dat de concernregeling alleen geldt voor bv's, nv's en stichtingen en dat een belang van minimaal 95% gedurende het gehele jaar vereist is.

Tip!

Heeft u nog geen andere belaste vergoedingen of verstrekkingen gehad, dan kunt u zichzelf dit jaar als dga bijvoorbeeld ook een eindejaarsbonus geven van € 2.400. Staat uw partner ook op de loonlijst, dan geldt dit ook voor hem of haar.

56 Vier kerst dit jaar 'WKR-optimaal' met uw personeel

Geef bij dreigende overschrijding van de vrije ruimte in plaats van een kerstpakket eens een nieuwjaarsgeschenk. Of vervang de kerstborrel buiten de deur door een nieuwjaarsborrel buiten de deur. Het bedrijfsfeestje is begin 2020 misschien net zo gezellig als eind 2019. Omdat deze verstrekkingen dan in 2020 plaatsvinden, komen ze ook ten laste van de vrije ruimte in 2020.

Let op!

Bedenk wel dat schuiven alleen zin heeft als u in 2020 niet met dezelfde dreigende overschrijding van de vrije ruimte te maken krijgt.

Denk ook eens na over het anders inrichten van bepaalde vergoedingen of verstrekkingen. De kerstborrel buiten de deur is met wat aankleding misschien wel net zo gezellig in uw bedrijfspand. Dit is aantrekkelijk, omdat de kerstborrel buiten de deur ten laste van de vrije ruimte komt, terwijl de borrel binnenshuis op nihil is gewaardeerd.

Let op!

Gaat de borrel binnenshuis gepaard met een maaltijd, dan komt voor de maaltijd wel het forfaitaire bedrag van € 3,35 per werknemer ten laste van de vrije ruimte. Dit is echter altijd beduidend minder dan de werkelijke waarde van een maaltijd buiten de deur, die anders ten laste van uw vrije ruimte was gekomen.

57 Speel in op nieuwe fietsenregeling

In 2020 wordt een nieuwe regeling voor de fiets van de zaak ingevoerd. Net als bij de auto wordt er een bijtelling berekend over de consumentenadviesprijs van de fiets, als deze voor privégebruik ter beschikking staat. Als de fiets ter beschikking staat voor woon-werkverkeer, wordt de fiets ook geacht voor privégebruik ter beschikking te staan. De bijtelling voor de fiets gaat 7% bedragen. Deze bijtelling wordt tot het inkomen van uw werknemer gerekend en hierover betaalt hij of zij belasting.

Let op!

De maatregel gaat niet gelden als de fiets verstrekt of vergoed wordt. De fiets moet dus eigendom blijven van de werkgever en de werknemer mag deze gebruiken. Dit betekent ook dat de fiets bij het einde van het dienstverband moet worden teruggegeven of dat de werknemer een reëel bedrag betaalt voor het overnemen van de fiets. De bijtelling omhelst niet eventuele accessoires die ter beschikking worden gesteld, zoals regenpakken, fietstassen etc. Daarvoor gelden de normale regels van de werkkostenregeling.

Tip!

Bent u voornemens om in 2020 een leasefiets ter beschikking te stellen aan uw werknemer? Dan kunt u evengoed nog een reiskostenvergoeding van € 0,19/km betalen voor zakelijke reizen die niet met de leasefiets zijn afgelegd.

Tip!

U kunt een ter beschikking gestelde fiets na enkele jaren wel weer aan de werknemer verkopen voor de dan geldende dagwaarde en vanaf dat moment weer een vergoeding betalen van € 0,19/km voor met de fiets zakelijk afgelegde kilometers. Dit kan met name aantrekkelijk zijn als de werknemer veel woon-werkverkeer fietsend aflegt.

De nieuwe fietsregeling zal gaan gelden voor alle soorten fietsen en zelfs voor bromfietsen die mede door spierkracht worden voortbewogen en beschikken over een elektromotor. Deze laatste categorie ziet met name op de speed-pedelecs.

De btw-regels voor een fiets van de zaak wijzigen niet. Normaliter kunt u de btw voor privégebruik door werknemers niet aftrekken, maar voor fietsen geldt een uitzondering. Tot een bedrag van € 749 (inclusief btw) mag u de btw aftrekken.

Voor zakelijke ritten die niet met de fiets worden afgelegd kan een vergoeding van € 0,19/km gegeven worden, ook als een fiets ter beschikking is gesteld.

58 Houd rekening met wijziging 30%-regeling

De 30%-regeling voor buitenlandse werknemers met een specifieke deskundigheid is gewijzigd. Vanaf 2019 mogen werkgevers de regeling nog maar vijf jaar toepassen in plaats van acht jaar. Er is overgangsrecht ingevoerd voor de groep werknemers waarvoor de regeling als gevolg van deze maatregel in 2019 of 2020 zou eindigen.

Op basis van de 30%-regeling mag een werkgever 30% van het salaris van de betreffende werknemer belastingvrij uitbetalen als tegemoetkoming in de extra kosten van de buitenlandse werknemer. Een hoger percentage mag ook, mits aannemelijk wordt gemaakt dat de kosten ook hoger zijn.

Er gelden wel de nodige voorwaarden om de regeling te mogen toepassen. Met name moet sprake zijn van een specifieke deskundigheid. Dit is onder meer het geval als het jaarsalaris, exclusief de belastingvrije vergoeding, in 2019 minstens € 37.743 bedraagt. Voor werknemers jonger dan 30 jaar met een mastertitel geldt de verlaagde salariseis van € 28.690. Verder moet de werknemer voordat hij bij de Nederlandse werkgever in dienst trad, op minstens 150 km afstand van de Nederlandse grens hebben gewoond.

Tip!

Een soortgelijke regeling geldt voor werknemers die tijdelijk in het buitenland werken. Ook aan die werknemers mag onder voorwaarden 30% van de beloning onbelast worden uitbetaald. Deze regeling wijzigt niet.

59 Vorm een voorziening voor een transitievergoeding

Bij onvrijwillig ontslag van een werknemer bent u in beginsel een transitievergoeding verschuldigd. De hoogte ervan is afhankelijk van het aantal jaren dat de werknemer bij u in dienst is geweest en de hoogte van het salaris. De transitievergoeding bedraagt dit jaar maximaal € 81.000 of een jaarsalaris als dit meer is. Zijn er voldoende aanwijzingen dat u op niet al te lange termijn een of meer werknemers moet ontslaan, dan kunt u een voorziening vormen voor een transitievergoeding. Op deze manier kunt u nu al rekening houden met de kosten van een transitievergoeding die zich pas in de toekomst zullen voordoen. De hoogte van de voorziening moet u afstemmen op de te verwachten kosten en de te verwachten termijn waarop deze kosten zich zullen voordoen.

Let op!

Er moet een redelijke mate van zekerheid bestaan dat de transitievergoeding betaald moet worden. U zult dit dus aannemelijk moeten kunnen maken, bijvoorbeeld door aan te tonen dat een reorganisatie op termijn niet is te voorkomen.

60 Bereid u voor op e-Herkenning UWV en Belastingdienst

Het UWV maakt sinds november 2018 gebruik van e-Herkenning. E-Herkenning is een digitaal hulpmiddel waarmee u toegang kunt krijgen tot diverse overheidsdiensten en bedrijven. Door gebruik te maken van e-Herkenning hoeft u niet langer verschillende inlogcodes en bijbehorende wachtwoorden te gebruiken. Het gebruik van e-Herkenning bij het UWV is vanaf 1 november 2019 verplicht. U moet het dan onder meer gaan gebruiken voor ziek- en herstelmeldingen.

De Belastingdienst gaat e-Herkenning eveneens vanaf 2020 verplicht stellen voor rechtspersonen die de loonaangifte willen doen. Niet-rechtspersonen kunnen hiervoor in 2020 nog DigiD blijven gebruiken.

E-Herkenning kent vijf verschillende veiligheidsniveaus. Het UWV en de Belastingdienst gaan het een-na-hoogste veiligheidsniveau gebruiken, niveau 3. Hoe hoger het veiligheidsniveau, hoe meer zekerheid er verkregen wordt over uw identiteit. Op dit niveau logt u in met een gebruikersnaam en wachtwoord, aangevuld met een sms- of pincode. Met een hoger veiligheidsniveau kunt u wel inloggen bij organisaties met een lager veiligheidsniveau. Andersom kan niet.

Tip!

Het is verstandig om te inventariseren op welk veiligheidsniveau organisaties werken waarmee u zakendoet. Op basis daarvan kunt u zelf een veiligheidsniveau kiezen waarmee u bij al deze organisaties kunt inloggen.

Aan het gebruik van e-Herkenning zijn kosten verbonden. Afhankelijk van de leverancier en het veiligheidsniveau betaalt u per medewerker die e-Herkenning gaat gebruiken, maximaal € 80 per jaar.

61 Stel vast waar uw werknemer woont

De loonbelasting kent een aantal heffingskortingen, waaronder de loonheffingskorting. De loonheffingskorting is onder andere opgebouwd uit de algemene heffingskorting en de arbeidskorting. De heffingskortingen bestaan uit een belasting- en een premiedeel. Vanaf 1 januari 2019 hebben alleen inwoners van Nederland recht op het belastingdeel van de loonheffingskorting. Niet-inwoners hebben daar geen recht meer op. Zij hebben alleen nog recht op het premiedeel als ze in Nederland verzekerd zijn voor de volksverzekeringen.

Voor het belastingdeel van een van de heffingskortingen, de arbeidskorting, geldt een uitzondering: werknemers die inwoner zijn van een andere lidstaat van de EU, van een EER-land (IJsland, Noorwegen en Liechtenstein), Zwitserland of de BES-eilanden (Bonaire, Sint-Eustatius en Saba), hebben wel recht op het belastingdeel van de arbeidskorting.

Let op!

Dit betekent dat u vanaf 1 januari 2019 moet bepalen of u voor een werknemer wel of niet rekening moet houden met het belastingdeel van de heffingskortingen. Of dat u misschien alleen rekening moet houden met het belastingdeel van de arbeidskorting. Daarvoor moet u dus weten van welk land een werknemer inwoner is, zodat u de juiste loonbelastingtabel kunt gebruiken.

Wanneer inwoner?

Een werknemer die hier zijn permanente woon- of verblijfplaats heeft, is inwoner van Nederland. Hij heeft dus recht op het belastingdeel van de heffingskortingen. Bij een werknemer die zowel in Nederland als in het buitenland woont of verblijft, is het de vraag of hij inwoner is van Nederland. Hij is alleen inwoner van Nederland als zijn sociale en economische leven zich hier afspeelt. Woont het gezin van de werknemer bijvoorbeeld in het buitenland, gaan zijn kinderen daar naar school en houdt hij daar bankrekeningen aan, dan is hij geen inwoner van Nederland. Bij een werknemer zonder gezin is zijn intentie van belang: is hij van plan zich hier te vestigen, dan is hij inwoner van Nederland. Is hij van plan om hier alleen korte tijd te blijven, dan is hij dat niet. Of iemand inwoner van Nederland is, bepaalt u op basis van de feiten en omstandigheden die u bekend zijn: bijvoorbeeld de woonplaats die de werknemer u heeft aangeleverd als een van de gegevens voor de loonheffingen, reiskostenvergoedingen die u hem betaalt en gegevens voor beoordeling van de verzekeringsplicht. In de meeste gevallen zult u op deze manier kunnen vaststellen van welk land de werknemer inwoner is.



6 Tips voor de automobilist

62 Houd rekening met verval lage bijtelling na 60 maanden

Een lagere bijtelling dan 25% geldt gedurende een termijn van maximaal 60 maanden. Heeft u een auto van de zaak met een lagere bijtelling die op kenteken is gezet in 2015, houd er dan rekening mee dat deze lagere bijtelling in 2020 verloopt. Vanaf dat moment geldt voor die auto een bijtelling van 25% (en dus geen 22%)!

Tip!

Het verval van de lage bijtelling na 60 maanden geldt voor alle auto's. Dus ook de auto die nu nog een 4%-bijtelling kent, zal na 60 maanden terugvallen naar een bijtelling van 25%! Er geldt nog wel een korting voor nulmissieauto's. Houd vanaf 2019 wel rekening met de beperking van de korting voor nulmissieauto's die duurder zijn dan € 50.000.

63 Vergeet btw privégebruik auto niet in uw laatste btw-aangifte

Voor auto's van de zaak die ook privé gebruikt worden, moet in de laatste btw-aangifte van het jaar btw over het privégebruik betaald worden. Daar staat tegenover dat u door het jaar heen de btw op de aanschaf, eventuele leasekosten, het onderhoud en het gebruik van een zakelijke auto kunt aftrekken, voor zover de auto wordt gebruikt voor belaste omzet.

Voor het btw-privégebruik kunt u gebruikmaken van een forfaitaire regeling. Voor de btw-heffing over het privégebruik gaat u dan uit van 2,7% van de catalogusprijs van de auto, inclusief btw en bpm.

Tip!

Voor de auto van de zaak die vijf jaar (inclusief het jaar van ingebruikneming) in de onderneming is gebruikt, geldt een lager forfait van 1,5%. Datzelfde percentage geldt ook als u bij de aankoop van de auto geen btw in aftrek heeft gebracht.

Let op!

U hoeft geen gebruik te maken van de forfaitaire regeling. U mag ook btw betalen over het werkelijke privégebruik. Dit kan soms voordeliger zijn. U moet dan wel een registratie van de gereden kilometers bijhouden. Houd er wel rekening mee dat in dit geval woon-werkverkeer als privé wordt gezien.

Tip!

De niet-afrekbare btw in verband met het privégebruik is een kostenpost voor uw bedrijf en dus aftrekbaar van de winst.

64 Koop elektrische auto vóór 2020

Als u van plan bent binnenkort een elektrische auto aan te schaffen, is het raadzaam dit nog voor het einde van 2019 te doen. Vanaf 2020 gaat de 4%-bijtelling voor elektrische auto's namelijk omhoog naar 8%. Bovendien geldt deze 8%-bijtelling slechts voor de eerste € 45.000 van de cataloguswaarde in plaats van de eerste € 50.000 zoals nu nog het geval is. Over het meerdere betaalt u 22%. Ook nu geldt de lage bijtelling voor een periode van 60 maanden vanaf de datum van eerste toelating. De nieuwe regeling gaat ook gelden voor de elektrische auto waarvan na datum eerste toelating de termijn van 60 maanden voorbij is. Is de auto vóór 2017 voor het eerst toegelaten op de weg, dan geldt na afloop van de 60-maandentermijn als uitgangspunt zelfs een bijtelling van 25%. Van deze auto's zal na deze periode de bijtelling dus fors stijgen.

Tip!

Overweeg om de auto over te brengen naar privé en zakelijke kilometers te declareren tegen € 0,19/km. Indien u ondernemer bent in de inkomstenbelasting, moet u wel een bijzondere reden hebben om de auto voortaan tot het privévermogen te rekenen.

Tip!

Wordt de bijtelling voor u in 2020 fors hoger, dan kunt u overwegen de auto in 2020 nog maximaal 500 kilometer privé te gebruiken en zo de bijtelling te voorkomen.

65 Vraag milieu-investeringsaftrek aan voor uw milieuvriendelijke auto

Schaft u nog in 2019 een milieuvriendelijke auto aan, dan komt u mogelijk in aanmerking voor de milieu-investeringsaftrek (MIA). De MIA geldt voor een waterstofpersonenauto met een CO²-uitstoot van 0 gr/km. Voor deze auto geldt ook de VAMIL (willekeurige afschrijving van 75% van de aanschaffingskosten). Voor elektrische auto's met een CO²-uitstoot van 0 gr/km kunt u eveneens MIA verkrijgen. Er gelden verschillende aftrekpercentages en er zijn maxima gesteld aan de in aanmerking te nemen investeringsbedragen.

Soort auto	MIA %	Maximaal in aanmerking te nemen investeringsbedrag	VAMIL
Waterstofpersonenauto (CO ² -uitstoot = 0)	36%	€ 50.000	Ja
Elektrische auto (CO ² -uitstoot = 0)	27%	€ 40.000	Nee

Let op!

Om in aanmerking te komen voor de MIA en VAMIL, moet u uw investering binnen drie maanden nadat u de investeringsverplichting bent aangegaan, melden bij RVO.nl. Bent u te laat, dan komt u niet meer in aanmerking voor de aftrek!

Het is nog niet bekend of de MIA en VAMIL ook in 2020 gelden voor de milieuvriendelijke auto, omdat de nieuwe milieulijsten voor de MIA 2019 pas eind 2019 bekend worden gemaakt.

Ook voor de oplaadpaal van de elektrische auto op eigen terrein en voor eigen gebruik geldt in 2019 nog de MIA. Het aftrekpercentage voor de oplaadpaal bedraagt 36%. Daarnaast mag op deze laadpaal voor 75% willekeurig afgeschreven worden (VAMIL). Laadpalen waarvan de investeringskosten minder dan € 2.500 bedragen, komen niet in aanmerking voor de MIA/VAMIL, tenzij deze samen met de elektrische auto worden aangemeld.

7 Tips voor de woningeigenaar

66 Schenk vrijgesteld ten behoeve van eigen woning

Per 1 januari 2017 bestaat een schenkingsvrijstelling voor de eigen woning. Voor 2019 bedraagt deze vrijstelling € 102.010. Deze vrijstelling kan onder voorwaarden gespreid over drie opeenvolgende jaren benut worden. De geschonken bedragen moeten uiterlijk in het tweede kalenderjaar na het kalenderjaar waarin de eerste schenking is gedaan, worden gebruikt voor de eigen woning. De vrijstelling is niet beperkt tot schenkingen tussen ouders en kind. Hierdoor kan er ook buiten de gezinssituatie gebruik worden gemaakt van de vrijstelling. Wel blijft de beperking van kracht dat de begunstigde tussen 18 en 40 jaar moet zijn (als de schenking gespreid plaatsvindt, moet op alle momenten aan deze voorwaarde worden voldaan). Degene die de schenking ontvangt, moet deze gebruiken voor de eigen woning. Het gaat om de verwerving of verbouwing van een eigen woning, de afkoop van rechten van erfpacht, opstal of beklemming met betrekking tot die woning en de aflossing van de eigenwoningschuld of de restschuld na verkoop van de eigen woning.

Tip!

De schenking leidt bij u tot een lager belastbaar vermogen in box 3. Schenkt u nog in 2019, dan bespaart u in 2020 belasting in box 3.

Let op!

De verhoogde schenkingsvrijstelling voor de eigen woning is eenmalig. De verkrijger kan hier maar eenmaal per schenker gebruik van maken. Heeft u als schenker ten aanzien van dezelfde verkrijger in 2010 tot en met 2014 al gebruikgemaakt van de toenmalige verhoogde schenkingsvrijstelling, dan is dit vanaf 2017 niet meer mogelijk. Heeft u in 2015 of 2016 eenmalig een bedrag voor de eigen woning onder de verhoogde schenkingsvrijstelling geschonken (maximaal € 52.752 respectievelijk € 53.016) aan uw zoon of dochter, dan mag u dit bedrag in 2019 nog aanvullen tot € 102.010.

67 Spreid de schenking over drie jaren en voorkom boeterente

Vanaf 2017 is het ook mogelijk om de hoge schenkingsvrijstelling van € 102.010 te gebruiken voor een schenking die u spreidt over drie achtereenvolgende jaren. Als de ontvanger van de schenking deze gebruikt voor aflossing van de schuld inzake de eigen woning, kan hierdoor de boeterente misschien (deels) worden voorkomen. Wel moet de ontvanger op alle momenten voldoen aan de leeftijdsgrens. Als iemand bijna 40 is, zijn gespreide schenkingen dus niet mogelijk.

68 Los uw geringe hypotheekschuld af

Als u geen hypotheekrente in aftrek brengt, hoeft u ook geen eigenwoningforfait bij te tellen. Om die reden kan het verstandig zijn om een lage hypotheekschuld af te lossen. Bijkomend voordeel is dat hiermee ook uw box 3-vermogen lager wordt en u dus ook minder belasting in box 3 betaalt. Uiteraard moet u dan wel zorgen dat u uiterlijk 31 december 2019 aflost.

Let op!

Deze regeling wordt vanaf 2019 over een periode van dertig jaar geleidelijk afgeschaft. Uw voordeel zal dus per jaar kleiner worden en uiteindelijk verdwijnen.

Let op!

Bedenk vooraf of u mogelijk op een later moment geen ander bestedingsdoel heeft voor het voor de aflossing gebruikte box 3-vermogen. Indien u later opnieuw een hypotheek voor uw woning afsluit, is de rente namelijk niet meer aftrekbaar.

69 Onderzoek rentemiddeling

Rentemiddeling biedt een mogelijkheid om tegen een lagere hypotheekrente te lenen, zonder dat ineens de boeterente vanwege vervroegd aflossen betaald hoeft te worden. Bij rentemiddeling is de boeterente namelijk niet ineens verschuldigd, maar wordt uitgesmeerd over de nieuwe rentevastperiode. Hiermee wordt een lagere hypotheekrente ineens bereikbaar voor een veel grotere groep. Onderzoek daarom of in uw situatie rentemiddeling een mogelijkheid is.

De boeterente bij rentemiddeling is eveneens aftrekbaar. Naast de boeterente kan het rentepercentage ook verhoogd worden met andere opslagen die geen verband houden met de boeterente. Bijvoorbeeld een opslag voor het risico van vroegtijdig aflossen van de hypotheekschuld.

Deze andere opslagen, boven op de hypotheekrente en de boeterente, mogen in totaal niet hoger zijn dan 0,2%. In dat geval is er ook sprake van renteaftrek voor de andere opslagen.

Tip!

Het tarief waartegen de (boete)rente in aftrek kan worden gebracht, wordt afgebouwd tot 37,05% (2023). In 2019 is de rente maximaal aftrekbaar tegen 49%. Door dit jaar een lening over te sluiten en de boeterente te betalen, kan mogelijk een fiscaal voordeel worden behaald ten opzichte van de rentemiddeling.

Let op!

Als het percentage van de andere opslagen hoger is dan 0,2%, kan over de gehele andere opslag geen rente worden afgetrokken. U moet dan de betaalde rente herrekenen naar de rente die u mag aftrekken als betaalde hypotheekrente.

70 Betaal hypotheekrente vooruit

Valt uw inkomen in 2020 in een lager tarief dan in 2019 en/of wilt u uw box 3-vermogen verlagen, dan is het wellicht financieel aantrekkelijk om in 2019 uw hypotheekrente vooruit te betalen. Uw hypotheekrente wordt in 2019 dan nog afgetrokken tegen het hogere tarief en uw box 3-vermogen zal per 1 januari 2020 lager zijn.

Let op!

U mag maximaal de in 2019 vooruitbetaalde hypotheekrente van het eerste halfjaar van 2020 in 2019 in aftrek brengen.

Let op!

Trekt u de hypotheekrente in 2019 af tegen het tarief van de hoogste schijf, dan behaalt u in ieder geval een voordeel van 3%-punt. Het maximum waartegen u de hypotheekrente mag aftrekken, wordt in 2020 namelijk verder verlaagd van 49 naar 46%. De aftrek van hypotheekrente en andere aftrekposten zal vanaf 2020 versneld worden afgebouwd naar 37,05% in 2023. Ook het tarief van de 2e schijf daalt in 2020, namelijk van 38,1 naar 37,35%.

71 Plan verkoop eigen woning slim rondom de jaarwisseling

Verkoopt u uw eigen woning, dan kan het financieel nadelig zijn wanneer de overdracht bij de notaris voor 1 januari 2020 plaatsvindt. Als u de ontvangen koopsom namelijk niet direct gebruikt voor de aankoop van een nieuwe eigen woning, valt deze per 1 januari 2020 in box 3. U kunt de belastingheffing in box 3 eenvoudig voorkomen door de overdracht te verplaatsen naar bijvoorbeeld 2 januari 2020.

Tip!

Plan de overdracht van uw eigen woning bij de notaris slim en bespaar box 3-heffing. Draagt u uw eigen woning bij de notaris over voor 1 januari 2020 en wendt u de ontvangen koopsom nog voor 1 januari 2020 aan voor de koop van een nieuwe eigen woning bij de notaris? Dan valt de ontvangen koopsom niet in box 3.

Let op!

Het schuiven met de datum is niet altijd eenvoudig, omdat uw koper mogelijk een tegenovergesteld belang heeft.

72 Plan koop eigen woning slim rondom de jaarwisseling

Koopt u een eigen woning en betaalt u deze aankoop (gedeeltelijk) met eigen geld? Dan kan het financieel nadelig zijn wanneer de overdracht bij de notaris na 1 januari 2020 plaatsvindt. Het eigen geld behoort dan namelijk per 1 januari 2020 nog tot uw vermogen in box 3. U kunt de belastingheffing in box 3 eenvoudig voorkomen door de overdracht te verplaatsen naar bijvoorbeeld 29 december 2019.

Let op!

Het schuiven met de datum is niet altijd eenvoudig, omdat de verkoper mogelijk een tegenovergesteld belang heeft.

73 Verhuur tweede woning aan uw kind(eren)

Heeft u al dan niet studerende kinderen die nauwelijks een betaalbare huur- of koopwoning kunnen vinden en beschikt u over voldoende privévermogen in box 3? Overweeg dan een woning te kopen en aan hen te verhuren. Dit heeft verschillende fiscale voordelen.

De eventuele waardestijging van de woning is onbelast, de ontvangen huur eveneens. Uw kinderen hebben waarschijnlijk recht op huurtoeslag, dus u kunt hier met de huur rekening mee houden en iets meer huur vragen. Die moet wel zakelijk zijn, maar is de huur ondanks de huurtoeslag toch nog te hoog voor uw kinderen, dan kunt u een deel van de huur terugschenken. Een schenking tot € 5.428 per kind is in 2019 onbelast.

Let op!

Koppel de schenking wel los van de huurbetalingen en ga dit bijvoorbeeld niet met elkaar verrekenen!

Een extra voordeel voor u is dat de waarde van de woning in box 3 slechts gesteld wordt op een deel van de WOZ-waarde vanwege de verhuurde staat van de woning. Zo beschikken uw kinderen over niet te dure woonruimte, terwijl u nog een mooi rendement maakt!

Disclaimer

Bij de samenstelling van de Eindejaarstips 2019 is naar uiterste betrouwbaarheid en zorgvuldigheid gestreefd. Onze organisatie kan niet aansprakelijk worden gesteld voor eventuele onjuistheden en de gevolgen hiervan. Verschijningsdatum: 25 november 2019.